BOLETÍN ESTADÍSTICO

INSTITUTO NACIONAL DE FORMACION TECNICA PROFESIONAL DE SAN ANDRES Y PROVIDENCIA

INFOTEP

2023

INSTITUTO NACIONAL DE FORMACIÓN TÉCNICA PROFESIONAL INFOTEP Archipiélago

VIGILADO MINEDUCACIÓN

Instituto de Formación Técnica Profesional INFOTEP

BOLETÍN ESTADÍSTICO 2023

CHARLES GALLARDO HUMPHRIES
Rector

LYNNE DAVIS SJOGREEN
Jefe de Planeación

LIZA HAYES
Estadística

Contenido

ESTUDIANTES MATRICULADOS

POR GÉNERO 3

ZONA DE RESIDENCIA 3

POR CICLO DE VIDA Y EDAD 4

POR PROGRAMA SEGÚN GÉNERO 4

INDICE DE MASCULINIDAD 5

DEPARTAMENTO DE NACIMIENTO 5

ESTRATO SOCIOECONOMICO 5

GENERACION E 6

PROGRAMA DE GRATUIDAD

Programa de formación por tipo de vinculación 7

Nivel de sisben por tipo de vinculación 8

GRADUADOS PROGRAMA ACADÉMICO SEGÚN GENERO 9

PROFESORES

DEDICACIÓN 10

RELACIÓN ESTUDIANTE-PROFESOR 10

MÁXIMO NIVEL EDUCATIVO 11

PROFESION

HORAS DEDICACIÓN DOCENCIA POR SEMESTRE 12

PORCENTAJE TIEMPO DEDICADO A LA DOCENCIA 12

PORCENTAJE TIEMPO DE LOS PROFESORES DE TIEMPO COMPLETO DEDICADO A LA INVESTIGACIÓN, ADMINISTRACIÓN Y PROGRAMAS DE EXTENSIÓN 13

Presentación

El Instituto de Formación técnica Profesional INFOTEP del Archipiélago de San Andrés, providencia y Santa Catalina en el Boletín Estadístico consolida los resultados y estadísticas obtenidas por las diferentes dependencias durante el primer semestre del 2023 y hace parte fundamental del Sistema de Planeación y Gestión de la Universidad.

Sus comentarios serán muy valiosos para mejorar continuamente futuras ediciones, por lo que les agradecemos enviarlos a la Oficina de Planeación, planeacion@infotepsai.edu.co o a la oficina de estadísticas estadistica@infotepsai.edu.co

Estudiantes

ESTUDIANTES MATRICULADOS POR GÉNERO

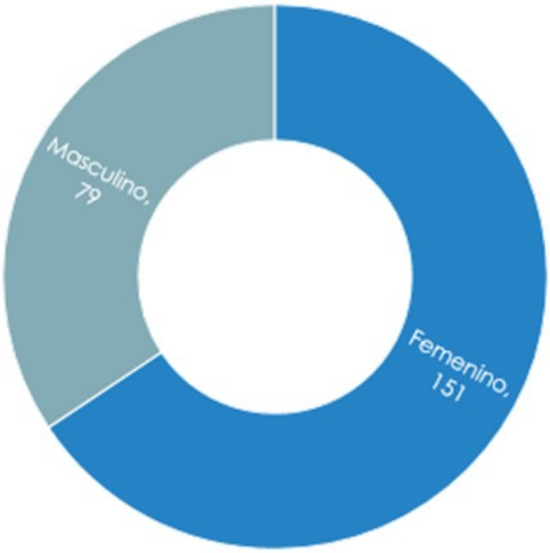

En el primer semestre del 2023, se matricularon 230 estudiantes; 151 (66%) y 79 (34% hombres).

ESTUDIANTES MATRICULADOS POR ZONA DE RESIDENCIA

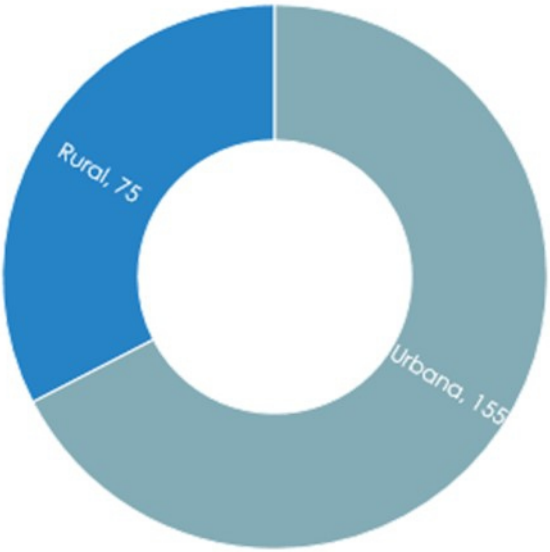

De los estudiantes matriculados en el primer semestre del 2023, 155 (68%) vive en una zona rural y 75 (32%) en la zona urbana.

ESTUDIANTES MATRICULADOS (%) POR CICLO DE VIDA Y EDAD

	Femenino	Masculino	Total
Adolescente	**22**	**19**	**41**
16 años	2		2
17 años	4	6	10
18 años	16	13	29
Joven	**100**	**47**	**147**
19 años	18	10	28
20 años	13	8	21
21 años	15	10	25
22 años	4	4	8
23 años	9		9
24 años	7	5	12
25 años	10	5	15
26 años	4	2	6
27 años	7	1	8
28 años	5	1	6
29 años	8	1	9
Adulto	**29**	**13**	**42**
30 años		3	3
31 años	3	1	4
32 años	4	1	5
33 años	3	2	5
34 años	3		3
36 años	1		1
37 años	2	2	4
38 años		1	1
39 años	3	1	4
40 años	1		1
41 años	1		1
42 años		1	1
43 años	3		3

Fuente datos: Base de datos Infotep

ESTUDIANTES MATRICULADOS (%) POR PROGRAMA SEGÚN GENERO

PROGRAMA PREGRADO	2023-1		
	Femenina	Masculina	Total
Técnica profesional en atención integral a la primera infancia	40		40
Técnica profesional en contabilidad	31	19	50
Técnica profesional en dibujo arquitectónico y decoración	4	2	6
Técnica profesional en logística internacional de comercio	6	3	9
Técnica profesional en Servicios comunitarios	17	1	18
Técnica profesional en procesos administrativos	42	21	63
Técnica profesional en Procesos de sistemas informáticos	6	27	33
Técnica profesional en turismo sostenible	5	6	11
Total	**151**	**79**	**230**

Fuente datos: Base de datos Infotep

En el primer semestre del 2023 se matricularon un total de 230 personas, donde 151 (el 66%) son mujeres y 79 (el 34%) hombres. El programa con mayor número de personas matriculados es Técnico profesional en procesos administrativos con 63 personas (42 hombres y 21 mujeres). El segundo programa con mayor matriculas es técnico profesional en contabilidad con 60 personas (31 mujeres y 19 hombres). 40 mujeres se matricularon en el programa de Técnica profesional en atención integral a la primera infancia. 6 mujeres y 27 hombres se matricularon en el programa de técnica profesional en procesos de sistemas informáticos. En el programa de técnica profesional en servicios comunitarios se matricularon 18 personas (17 mujeres y 1 hombre). 11 personas (5 mujeres y 6 hombres) se matricularon en técnica profesional en turismo sostenible.

INDICE DE MASCULINIDAD



100 **52**

En el INFOTEP para el 2023-1, por cada 100 mujeres matriculadas hay 52 hombres matriculados.

DEPARTAMENTO DE NACIMIENTO

Departamento	Total
Antioquia	1
Archipiélago de San Andrés, Providencia y Santa Catalina	201
Atlántico	8
Bogotá D.C.	3
Bolívar	13
Cesar	1
Córdoba	1
Meta	1
Sucre	1
Total	**230**

Fuente datos: Base de datos Infotep

ESTRATO SOCIOECONÓMICO

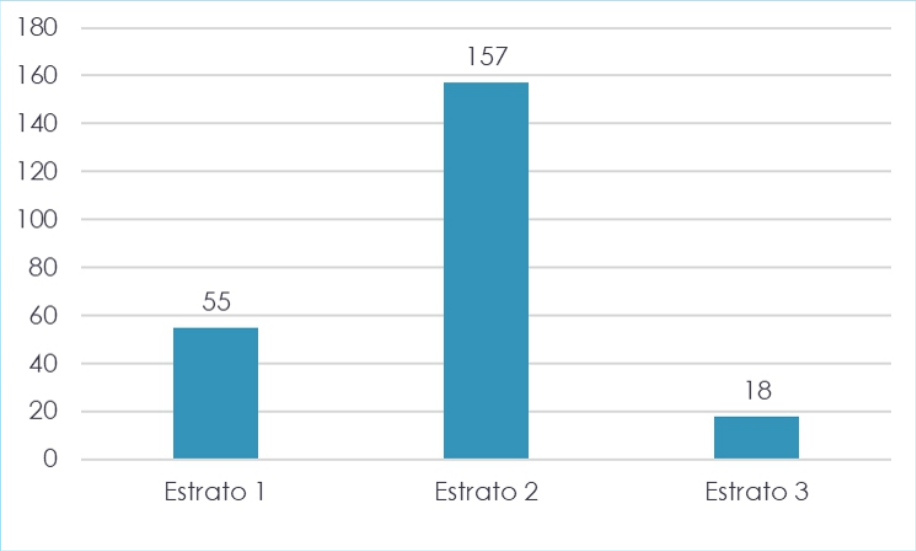

De los estudiantes matriculados en el primer semestre del 2023, 55 (24%) son del estrato 1, 157 (68%) de estrato 2, y 18 (8%) del estrato 3.

Generación E

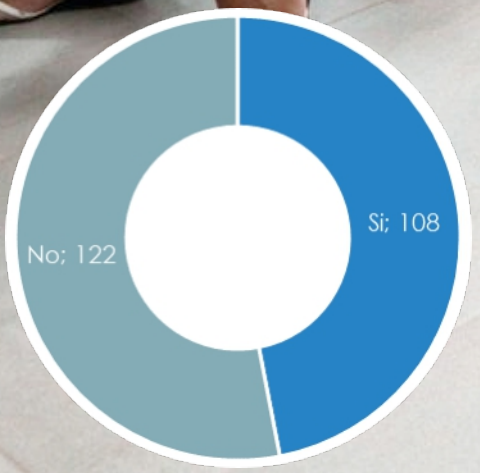

De los 230 estudiantes matriculados en el primer semestre del 2023, 122 (53%) no son estudiantes generación E y 108 (47%) si son generación E.

Fuente datos
Base de datos Infotep

PROGRAMA DE GRATUIDAD

Programa de formación por tipo de vinculación

Tecnico Profesional	Antiguo	Nuevo	Transferencia Interna	T
Logística internacional de comercio	1			
Contabilidad	12	10		
Turismo sostenible	2			
Procesos de sistemas informáticos	8	8		
Procesos administrativos	8	25		
Atención integral a la primera infancia	11	7	1	
Dibujo arquitectónico y decoración	1			
Operacion de servicios comunitarios	2			
N/A	125	7	2	
Total	**170**	**57**	**3**	

Fuente datos: Base de datos Infotep

PROGRAMA DE GRATUIDAD

Nivel de sisben por tipo de vinculación

Puntaje SISBEN	Antiguo	Nuevo	Transferencia Interna	Total
A2	1			1
A3	3	1		4
A4	5	2		7
A5	2	1		3
B1	5	6	1	12
B2	7	2		9
B3	6	4		10
B4	1	4		5
B5	8	3	1	12
B6	10	4		14
B7	7	5		12
C1	9	4		13
C10	2	2		4
C11	1	1		2
C12	3	1		4
C13	4	2		6
C14	2	1		3
C15	2			2
C16	1			1
C17	1			1
C18	1			1
C2	3	2		5
C3	3	3		6
C4	8	1		9
C5	6	2		8
C6	4	1		5
C7	9		1	10
C8	6	1		7
C9	1	2		3

Fuente datos: Base de datos Infotep

GRADUADOS PROGRAMA ACADÉMICO SEGÚN GENERO

Programa	2023-1		
	Femenina	Masculina	Total
Técnica profesional en atención integral a la primera infancia	34	2	36
Técnica profesional en contabilidad	9	1	10
Técnica profesional en dibujo arquitectónico y decoración	2	2	4
Técnica profesional en logística internacional de comercio	1		1
Técnica profesional en Servicios comunitarios	2		2
Técnica profesional en procesos administrativos	22	8	30
Técnica profesional en turismo sostenible	2	1	3
Total	**72**	**14**	**86**

Fuente datos: Base de datos Infotep

En el 2023 se graduaron 86 estudiantes (72 mujeres y 14 hombres). 36 personas (34 mujeres y 2 hombres) se graduaron como Técnico profesional en primera infancia.10 personas (9 mujeres y 1 hombres) se graduaron como Técnico profesional en contabilidad. 4 personas (2 mujeres y 2 hombres) se graduaron como Técnico profesional en dibujo arquitectónico y decoración. 1 mujeres se graduaron como Técnico profesional en logística internacional de comercio. 2 mujeres se graduaron como Técnico profesional en Servicios comunitarios. 30 personas (22 mujeres y 8 hombres) se graduaron como Técnico profesional en procesos administrativos. 3 personas (2 mujeres y 1 hombre) en Técnica profesional en turismo sostenible

.

Profesores

DEDICACIÓN

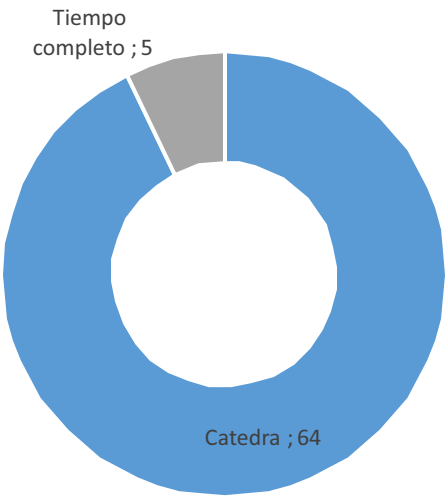

En el primer semestre del 2023 se encuentran vinculados al INFOTEP 69 profesores, 64 (97%) de catedra y 5 (7%) de tiempo completo.

RELACIÓN ESTUDIANTE-PROFESOR

La razón del número de estudiantes por profesor en el INFOTEP para el primer semestre del 2023 fue de 3, es decir cada profesor atiende en promedio 3 estudiantes.



MÁXIMO NIVEL EDUCATIVO

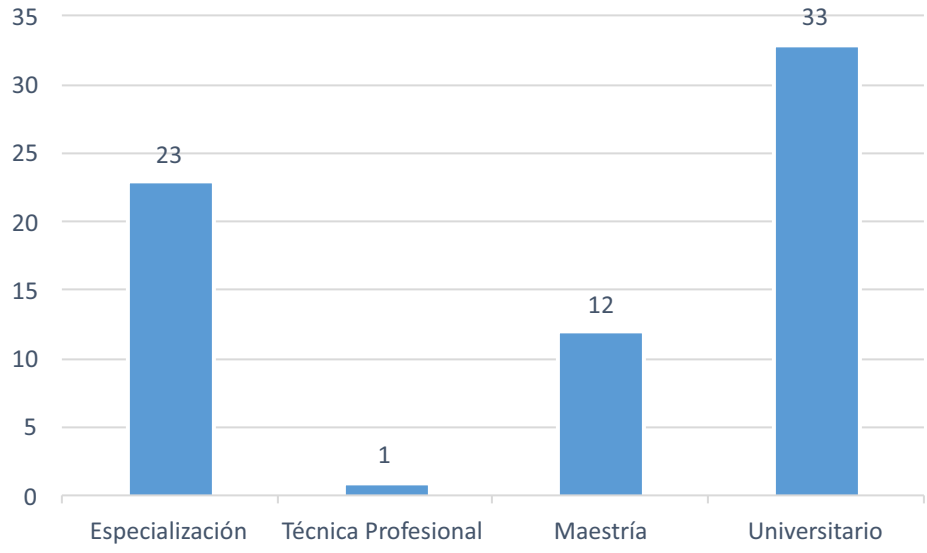

En el primer semestre del 2023 el Infotep cuenta con 33 profesores profesionales universitarios, 23 especializados, y 12 magísteres.

HORAS DEDICACIÓN DOCENCIA POR SEMESTRE

Horas dedicación docencia	Catedra	Tiempo completo	Total
36	1		1
40	1		1
72	7		7
108	8		8
144	18		18
180	2		2
216	12		12
252	5		5
288	3		3
324	4		4
342	3		3
720		5	5
Total	**64**	**5**	**69**

Fuente datos: Base de datos Infotep

PORCENTAJE TIEMPO DEDICADO A LA DOCENCIA

Porcentaje tiempo	Catedra	Tiempo Completo	Total
35		1	1
40		3	3
50		1	1
100	64		64
Total	**64**	**5**	**69**

Fuente datos: Base de datos Infotep

PORCENTAJE TIEMPO DE LOS PROFESORES DE TIEMPO COMPLETO DEDICADO A LA INVESTIGACIÓN, ADMINISTRACIÓN Y PROGRAMAS DE EXTENSIÓN

Porcentaje tiempo	Investigación	Administración	Extensión
10	1		
15	4	3	
20		2	3
35			2

INSTITUTO NACIONAL DE FORMACIÓN TÉCNICA PROFESIONAL

INFOTEP

VIGILADO MINEDUCACIÓN