

BOLETÍN ESTADÍSTICO



INSTITUTO NACIONAL DE
FORMACION TECNICA
PROFESIONAL DE SAN
ANDRES Y PROVIDENCIA
INFOTEP

2024



INFOTEP
San Andrés y Providencia



Educación

BOLETÍN ESTADÍSTICO 2024

CHARLES GALLARDO HUMPHRIES

Rector

LYNNE DAVIS SJOGREEN

Jefe de Planeación

CARLOS MENDOZA

Estadística

Contenido

OFERTA ACADÉMICA	4
TABLA 1. OFERTA ACADÉMICA	4
TABLA 2. NÚMERO DE PROGRAMAS POR NIVEL DE FORMACIÓN	5
ESTUDIANTES	6
ESTUDIANTES MATRICULADOS POR GÉNERO	6
GRAFICO 1. MATRICULA DE ESTUDIANTES POR GENERO 2024	6
TABLA 3. ESTUDIANTES INSCRITOS Y PRIMER CURSO	7
TABLA 4. ESTUDIANTES DE PRIMER CURSO POR SEXO	7
TABLA 5. TOTAL DE ESTUDIANTES MATRICULADOS NUEVOS Y ANTIGUOS	7
TABLA 6. ESTUDIANTES MATRICULADOS POR PROGRAMA SEGÚN SEXO	8
TABLA 7. ESTUDIANTES MATRICULADOS (%) POR CICLO DE VIDA Y EDAD	9
TABLA 8. ESTUDIANTES MATRICULADOS POR SEXO	9
INDICE DE MASCULINIDAD	10
Grafico 2. Índice de masculinidad	10
TABLA 8. ESTUDIANTES MATRICULADOS POR PROCEDENCIA GEOGRÁFICA	10
ESTRATO SOCIOECONÓMICO	10
TABLA 9. ESTUDIANTES MATRICULADOS POR ESTRATO SOCIOECONÓMICO	10
PROGRAMA DE GRATUIDAD	11
TABLA 10. PROGRAMA DE FORMACIÓN POR TIPO DE VINCULACIÓN	11
TABLA 11. NIVEL DE SISBÉN POR TIPO DE VINCULACIÓN	12
TABLA 12. APOYOS ECONÓMICOS PARA LA PERMANENCIA	12
TABLA 13. GRADUADOS PROGRAMA ACADÉMICO SEGÚN GENERO.....	13
PROFESORES	15
GRAFICO 3. DEDICACIÓN	15
GRAFICO 4. MÁXIMO NIVEL EDUCATIVO.....	16
RELACIÓN ESTUDIANTE-PROFESOR.....	16
TABLA 14. HORAS DEDICACIÓN DOCENCIA POR SEMESTRE.....	17
TABLA 15. PORCENTAJE TIEMPO DEDICADO A LA DOCENCIA.....	17
TABLA 16. PORCENTAJE TIEMPO DE LOS PROFESORES DE TIEMPO COMPLETO DEDICADO A LA INVESTIGACIÓN, ADMINISTRACIÓN Y PROGRAMAS DE EXTENSIÓN.....	18



Presentación

El Instituto de Formación técnica Profesional INFOTEP del Archipiélago de San Andrés, providencia y Santa Catalina en el Boletín Estadístico consolida los resultados y estadísticas obtenidas por las diferentes dependencias durante el año 2024 y hace parte fundamental del Sistema de Planeación y Gestión de la Universidad.

Sus comentarios serán muy valiosos para mejorar continuamente futuras ediciones, por lo que les agradecemos enviarlos a la Oficina de Planeación, planeacion@infotepsai.edu.co o a la oficina de estadísticas estadistica@infotepsai.edu.co.

Tabla 1

Oferta Académica

Código SNIES	Programa y Nivel de Formación	Programa y Nivel de Formación	Modalidad	Número de periodos de duración	Periodicidad	Resolución RC Vigente No.	Fecha de Resolución RC
108469	TÉCNICA PROFESIONAL	ATENCIÓN INTEGRAL A LA PRIMERA INFANCIA	PRESENCIAL	4	SEMESTRAL	11929	14/11/2019
105191	TÉCNICA PROFESIONAL	CONTABILIDAD	PRESENCIAL	4	SEMESTRAL	1349	28/01/2016
108507	TÉCNICA PROFESIONAL	DIBUJO ARQUITECTÓNICO Y DECORACIÓN	PRESENCIAL	4	SEMESTRAL	7152	10/07/2019
105190	TÉCNICA PROFESIONAL	LOGÍSTICA INTERNACIONAL DE COMERCIO	PRESENCIAL	4	SEMESTRAL	1350	28/01/2016
108391	TÉCNICA PROFESIONAL	PROCESOS ADMINISTRATIVOS	PRESENCIAL	4	SEMESTRAL	10263	27/09/2019
105192	TECNICA PROFESIONAL	TURISMO SOSTENIBLE	PRESENCIAL	4	SEMESTRAL	1348	28/01/2016
108012	TÉCNICA PROFESIONAL	PROCESOS DE SISTEMAS INFORMÁTICOS	PRESENCIAL	4	SEMESTRAL	4569	9/05/2019
109849	TÉCNICA PROFESIONAL	OPERACION DE SERVICIOS CONTABLES	PRESENCIAL	4	SEMESTRAL	20464	26/10/2020
116599	TÉCNICA PROFESIONAL	PROCESOS DE SISTEMAS INFORMATICOS	PRESENCIAL	4	SEMESTRAL	3355	21/03/2024
116600	TÉCNOLOGÍA	DESARROLLO DE SOFTWARE	PRESENCIAL	3	SEMESTRAL	2455	7/03/2024
116598	UNIVERSITARIA	INGENIERIA DE SISTEMAS	PRESENCIAL	3	SEMESTRAL	3245	20/03/2024
117185	TÉCNICA PROFESIONAL	OPERACIÓN DE PROCESOS CONTABLES	A DISTANCIA	4	SEMESTRAL	12529	30/07/2024
117184	TÉCNICA PROFESIONAL	OPERACIÓN DE PROCESOS CONTABLES	PRESENCIAL	4	SEMESTRAL	12529	30/07/2024
117198	TECNOLOGÍA	GESTION CONTABLE Y FINANCIERA	PRESENCIAL	4	SEMESTRAL	12379	26/07/2024
117199	TECNOLOGÍA	GESTION CONTABLE Y FINANCIERA	A DISTANCIA	3	SEMESTRAL	12379	26/07/2024
117276	UNIVERSITARIO		A DISTANCIA	3	SEMESTRAL	16015	18/09/2024

Fuente datos: Base de datos Infotep.

Código SNIES	Programa y Nivel de Formación	Programa y Nivel de Formación	Modalidad	Número de periodos de duración	Periodicidad	Resolución RC Vigente No.	Fecha de Resolución RC
		CONTADURIA PUBLICA					
117275	UNIVERSITARIO	CONTADURIA PUBLICA	PRESENCIAL	3	SEMESTRAL	16015	18/09/2024
117409	TÉCNICA PROFESIONAL	PROCESOS ADMINISTRATIVOS	A DISTANCIA	4	SEMESTRAL	18628	22/10/2024
117408	TÉCNICA PROFESIONAL	PROCESOS ADMINISTRATIVOS	PRESENCIAL	4	SEMESTRAL	18628	22/10/2024
	TECNOLOGÍA	GESTIÓN ADMINISTRATIVA	PRESENCIAL	4	SEMESTRAL	18629	22/10/2024
	TECNOLOGÍA	GESTIÓN ADMINISTRATIVA	A DISTANCIA	4	SEMESTRAL	18629	22/10/2024
117418	UNIVERSITARIO	ADMINISTRACIÓN DE EMPRESAS	PRESENCIAL	3	SEMESTRAL	18629	22/10/2024
117419	UNIVERSITARIO	ADMINISTRACIÓN DE EMPRESAS	A DISTANCIA	3	SEMESTRAL	18629	22/10/2024

Fuente datos: Base de datos Infotep.

Tabla 2

Números de programas por nivel de formación

Nivel de formación	Número de programas
Técnica profesional	13
Tecnología	5
Universitario	5
Total pregrado	23
Especialización tecnológica	
Total posgrado	
Total	0

Fuente datos: Base de datos Infotep.

Estudiantes

Estudiantes matriculados por género

Reciclar materiales de un producto y darle una segunda vida para que cuando su tiempo de vida se acabe solo genere beneficios al ambiente sino a tu bolsillo.

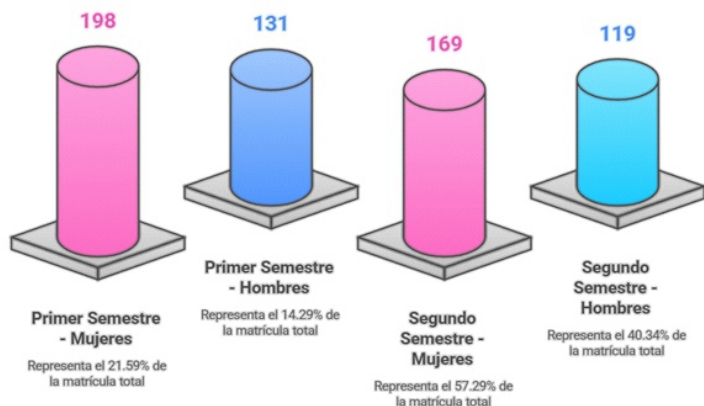
LA DE SAN MADRES ES UNICA, DEBER CUIDARLA Y PROTEGERLA

¡EL CAMBIO COMIENZA DESDE TI!

INTEGRAR A LA FAMILIA A LA ESCUELA
GERARD W...
OTILDA F...



Matrícula de Estudiantes por Género en 2024



Fuente datos: Base de datos Infotep.

Para el primer semestre del año 2024, se matricularon 329 estudiantes; 198 mujeres (21.59%) y 131 hombres (14.29%).

Por otra parte, para el segundo semestre del año 2024, se matricularon 288 estudiantes; 169 mujeres (57.29%) y 119 hombres (40.34%).

Tabla 3

Estudiantes inscritos y primer curso

Unidad académica Programa	Inscritos		Primer Curso	
	2024-1	2024-2	2024-1	2024-2
TÉCNICA PROFESIONAL EN PROCESOS DE SISTEMAS INFORMÁTICOS	34	22	36	23
TÉCNICA PROFESIONAL EN PROCESOS ADMINISTRATIVOS	60	19	67	21
TÉCNICA PROFESIONAL EN ATENCIÓN INTEGRAL A LA PRIMERA INFANCIA	20	7	23	9
TÉCNICA PROFESIONAL EN DIBUJO ARQUITECTÓNICO Y DECORACIÓN	10	2	12	2
TÉCNICA PROFESIONAL EN OPERACION DE SERVICIOS COMUNITARIOS	11	6	11	6
Total	135	56	149	61

Tabla 4

Estudiantes de primer curso or sexo

Unidad académica Programa	2024-1		2024-2	
	Mujeres	Hombres	Mujeres	Hombres
TÉCNICA PROFESIONAL EN PROCESOS DE SISTEMAS INFORMÁTICOS	4	32	1	22
TÉCNICA PROFESIONAL EN PROCESOS ADMINISTRATIVOS	45	22	16	5
TÉCNICA PROFESIONAL EN ATENCIÓN INTEGRAL A LA PRIMERA INFANCIA	23		9	
TÉCNICA PROFESIONAL EN DIBUJO ARQUITECTÓNICO Y DECORACIÓN	4	8	1	1
TÉCNICA PROFESIONAL EN OPERACION DE SERVICIOS COMUNITARIOS	9	2	5	1
Total	85	64	32	29

Fuente datos: Base de datos Infotep.

Tabla 5

Total de estudiantes matriculados nuevos y antiguos

Unidad académica	Programa	2024-1			2024-2		
		Primer Curso	Antiguos	Total	Primer Curso	Antiguos	Total
	TÉCNICA PROFESIONAL EN LOGÍSTICA INTERNACIONAL DE COMERCIO		7	7		3	3
	TÉCNICA PROFESIONAL EN CONTABILIDAD		26	26		18	18
	TÉCNICA PROFESIONAL EN TURISMO SOSTENIBLE		7	7		2	2
	TÉCNICA PROFESIONAL EN PROCESOS DE SISTEMAS INFORMÁTICOS	36	34	70	23	45	68
	TÉCNICA PROFESIONAL EN PROCESOS ADMINISTRATIVOS	67	62	129	21	93	114
	TÉCNICA PROFESIONAL EN ATENCIÓN INTEGRAL A LA PRIMERA INFANCIA	23	30	53	9	36	45
	TÉCNICA PROFESIONAL EN DIBUJO ARQUITECTÓNICO Y DECORACIÓN	12	2	14	2	12	14
	TÉCNICA PROFESIONAL EN OPERACION DE SERVICIOS COMUNITARIOS	11	12	23	6	25	31
	Total	149	180	329	61	234	295

Fuente datos: Base de datos Infotep.

Tabla 6

Estudiantes matriculados por programa según sexo

Unidad académica	Programa	2024-1		2024-2	
		Mujeres	Hombres	Mujeres	Hombres
	TÉCNICA PROFESIONAL EN LOGÍSTICA INTERNACIONAL DE COMERCIO	4	3	2	1
	TÉCNICA PROFESIONAL EN CONTABILIDAD	19	7	14	4
	TÉCNICA PROFESIONAL EN TURISMO SOSTENIBLE	3	4		2
	TÉCNICA PROFESIONAL EN PROCESOS DE SISTEMAS INFORMÁTICOS	9	61	4	63
	TÉCNICA PROFESIONAL EN PROCESOS ADMINISTRATIVOS	85	44	76	38
	TÉCNICA PROFESIONAL EN ATENCIÓN INTEGRAL A LA PRIMERA INFANCIA	53		45	
	TÉCNICA PROFESIONAL EN DIBUJO ARQUITECTÓNICO Y DECORACIÓN	6	8	7	7
	TÉCNICA PROFESIONAL EN OPERACION DE SERVICIOS COMUNITARIOS	19	4	21	4
Total		198	131	169	119

Fuente datos: Base de datos Infotep.

En el primer semestre del 2024 se matricularon un total de 329 personas, donde 131 (el 14.29%) son mujeres y 198 (el 21.59%) hombres. El programa con mayor número de personas matriculados es Técnico profesional en procesos administrativos con 129 personas (44 hombres y 85 mujeres). El segundo programa con mayor matriculas es técnico profesional en procesos de sistemas informáticos con 70 personas (9 mujeres y 61 hombres). 53 mujeres se matricularon en el programa de Técnica profesional en atención integral a la primera infancia. 6 mujeres y 8 hombres se matricularon en el programa de técnico profesional en dibujo arquitectónico y decoración. En el programa de técnica profesional en servicios comunitarios se matricularon 23 personas (19 mujeres y 4 hombres).

En el segundo semestre del 2024 se matricularon un total de 288 personas, donde 169 (el 57.29%) son mujeres y 119 (el 40.34%) hombres. El programa con mayor número de personas matriculados es Técnico profesional en procesos administrativos con 114 personas 76 mujeres y 38 hombres. El segundo programa con mayor matriculas es Técnico profesional en procesos de sistemas informáticos con 67 personas (63 hombres y 4 mujeres). 45 mujeres se matricularon en el programa de Técnica profesional en atención integral a la primera infancia. 7 mujeres y 7 hombres se matricularon en el programa de técnico profesional en dibujo arquitectónico y decoración. En el programa de técnica profesional en servicios comunitarios se matricularon 25 personas (21 mujeres y 4 hombres).

Tabla 7

Estudiantes matriculados (%) por ciclo de vida y edad

	Femenino	Masculino	Total
Adolescentes			
16 años		2	2
17 años	20	7	27
18 años	26	21	47
Joven			
19 años	22	14	36
20 años	20	13	33
21 años	8	9	17
22 años	10	5	15
23 años	5	1	6
24 años	9	2	11
25 años	3	5	8
26 años	1	5	6
27 años	7	4	11
28 años	7	1	8
Adulto			
29 años	2	0	2
30 años	2	0	2
31 años	5	2	7
32 años	3	6	9
33 años	6	1	7
34 años	2	1	3
35 años	1	0	1
36 años	1	1	2
37 años	0	2	2
38 años	0	0	0
39 años	3	0	3
40 años	1	1	2
41 años	2	1	3
42 años	1	0	1
43 años	3	2	5
44 años	1	0	1
45 años	2	0	2
46 años	1	0	1
47 años	2	2	4
48 años	0	0	0
49 años	1	0	1
50 años	0	0	0
51 años	0	2	2
52 años	1	0	1
53 años	0	0	0
54 años	1	0	1

Fuente datos: Base de datos Infotep.




Tabla 8

Estudiantes matriculados por sexo

Género	Número de estudiantes 2024-1	%	Número de estudiantes 2024-2	%
Femenino	198	21,59%	169	57,29%
Masculino	131	14,29%	119	40,34%

Fuente datos: Base de datos Infotep

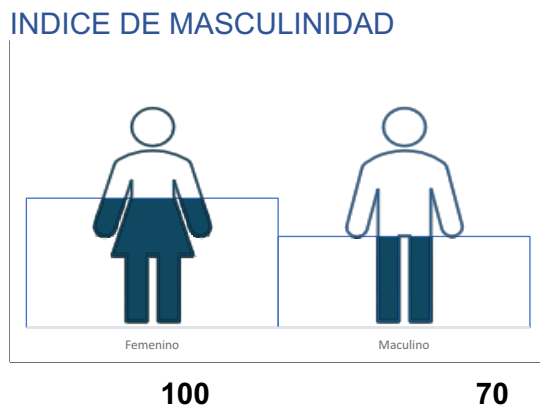


Tabla 9

Estudiantes matriculados por estrato socioeconómico

Unidad académica	Programa	2024-1						Total	2024-2						Total	
		E 1	E 2	E 3	E 4	E 5	E 6		E 1	E 2	E 3	E 4	E 5	E 6		
	TÉCNICA PROFESIONAL EN LOGÍSTICA INTERNACIONAL DE COMERCIO	0	7	0	0	0	0	7	0	3	0	0	0	0	0	3
	TÉCNICA PROFESIONAL EN CONTABILIDAD	6	19	1	0	0	0	26	8	9	1	0	0	0	0	18
	TÉCNICA PROFESIONAL EN TURISMO SOSTENIBLE	0	6	1	0	0	0	7	0	2	0	0	0	0	0	2
	TÉCNICA PROFESIONAL EN PROCESOS DE SISTEMAS INFORMÁTICOS	17	46	7	0	0	0	70	20	41	7	0	0	0	0	68
	TÉCNICA PROFESIONAL EN PROCESOS ADMINISTRATIVOS	43	71	15	0	0	0	129	36	57	21	0	0	0	0	114
	TÉCNICA PROFESIONAL EN ATENCIÓN INTEGRAL A LA PRIMERA INFANCIA	28	23	2	0	0	0	53	17	26	2	0	0	0	0	45
	TÉCNICA PROFESIONAL EN DIBUJO ARQUITECTÓNICO Y DECORACIÓN	4	7	2	0	0	0	13	4	6	4	0	0	0	0	14
	TÉCNICA PROFESIONAL EN OPERACION DE SERVICIOS COMUNITARIOS	3	18	2	0	0	0	23	5	18	2	0	0	0	0	25
	Total	101	197	30	0	0	0	328	90	162	37	0	0	0	0	289
	Porcentaje	31%	60%	9%	0%	0%	0%		31%	56%	13%	0%	0%	0%	0%	

Fuente datos: Base de datos Infotep.

De los estudiantes matriculados en el primer semestre del 2024, 101 (31%) pertenecen al estrato 1, 197 estudiantes (60%) pertenecen al estrato 2, dando así que el 91% de los estudiantes provienen de los estratos 1 y 2. 30 estudiantes (9%) pertenecen al estrato 3, mientras que pertenecientes a los estratos 4 y 5 no hay estudiantes.

En el 2024-2, 90 estudiantes (31%) pertenecen al estrato 1, se observa estabilidad en la proporción de estudiantes de este nivel, 162 estudiantes (56%), pertenecen al estrato 2, aunque sigue siendo el mayoritario, su participación bajo en un 4%, 37 estudiantes (13%) pertenecen al estrato 3, se refleja un leve crecimiento del 4%.

Programa de Gratuidad

Tabla 10

Programa de formación por tipo de vinculación

Tecnico Profesional	Antiguo	Nuevo	Transferencia Interna
Técnica profesional en atención integral a la primera infancia	37	5	2
Técnico profesional en dibujo arquitectónico y decoración	12	2	
Técnica profesional en Servicios comunitarios	18	6	
Técnica profesional en Procesos administrativos	93	18	
Técnica profesional en procesos de sistemas informáticos	52	16	
Técnica profesional Logística Internacional de comercio	2		
Técnica profesional Turismo sostenible	2		
Técnica profesional en contabilidad	15		
Total	231	47	2

Fuente datos: Base de datos Infotep.

Tabla 11

Nivel de SISBEN por tipo de vinculación

Punaje SISBEN	Antiguo	Nuevo	Transferencia Interna	Total
A2	3	0	0	3
A3	1	1	0	2
A4	4	3	0	7
A5	5	1	0	6
B1	8	2	0	10
B2	8	2	1	11
B3	9	3	0	12
B4	10	2	0	12
B5	15	4	0	19
B6	17	1	1	18
B7	14	2	0	16
C1	13	2	0	15
C2	0	0	0	0
C3	0	0	1	1
C4	0	0	0	0
C5	0	0	0	0
C6	0	0	0	0
C7	0	0	0	0
C8	0	0	0	0
C9	0	0	0	0
C10	6	1	0	7
C11	2	0	0	2
C12	5	1	0	6
C13	3	3	0	6
C14	5	1	0	6
C15	3	2	0	5
C16	2	0	0	2
C17	1	1	0	2
C18	4	1	0	5
D7	1	0	0	1

Fuente datos: Base de datos Infotep.

Tabla 12

Apoyos económicos para la permanencia

Programa	2024-1			2024-2		
	Económicos	Académicos	Otros Apoyos	Económicos	Académicos	Otros Apoyos
TÉCNICA PROFESIONAL EN LOGÍSTICA INTERNACIONAL DE COMERCIO	7	0	7			
TÉCNICA PROFESIONAL EN CONTABILIDAD	25	0	25			
TÉCNICA PROFESIONAL EN TURISMO SOSTENIBLE	7	0	7			
TÉCNICA PROFESIONAL EN PROCESOS DE SISTEMAS INFORMÁTICOS	69	0	70			
TÉCNICA PROFESIONAL EN PROCESOS ADMINISTRATIVOS	126	0	129			
TÉCNICA PROFESIONAL EN ATENCIÓN INTEGRAL A LA PRIMERA INFANCIA	52	0	53			
TÉCNICA PROFESIONAL EN DIBUJO ARQUITECTÓNICO Y DECORACIÓN	14	0	14			
TÉCNICA PROFESIONAL EN OPERACION DE SERVICIOS COMUNITARIOS	22	0	23			
Institucional	322	0	328	0	0	0

Fuente datos: Base de datos Infotep.



Tabla 13

Graduado programa académico según género

Unidad académica	Programa	2024-1			2024-2		
		Hombres	Mujeres	Total	Hombres	Mujeres	Total
	TÉCNICA PROFESIONAL EN LOGÍSTICA INTERNACIONAL DE COMERCIO	1	2	3	1	4	5
	TÉCNICA PROFESIONAL EN CONTABILIDAD	3	6	9	3	7	10
	TÉCNICA PROFESIONAL EN TURISMO SOSTENIBLE			0	0	2	2
	TÉCNICA PROFESIONAL EN PROCESOS DE SISTEMAS INFORMÁTICOS	2	0	2	3	0	3
	TÉCNICA PROFESIONAL EN PROCESOS ADMINISTRATIVOS	3	7	10	2	12	14
	TÉCNICA PROFESIONAL EN ATENCIÓN INTEGRAL A LA PRIMERA INFANCIA	0	9	9	0	9	9
	TÉCNICA PROFESIONAL EN DIBUJO ARQUITECTÓNICO Y DECORACIÓN	1	1	2	2	2	4
	TÉCNICA PROFESIONAL EN OPERACION DE SERVICIOS COMUNITARIOS	0	1	1	0	4	4
	Total	10	26	36	11	40	51

Fuente datos: Base de datos Infotep.

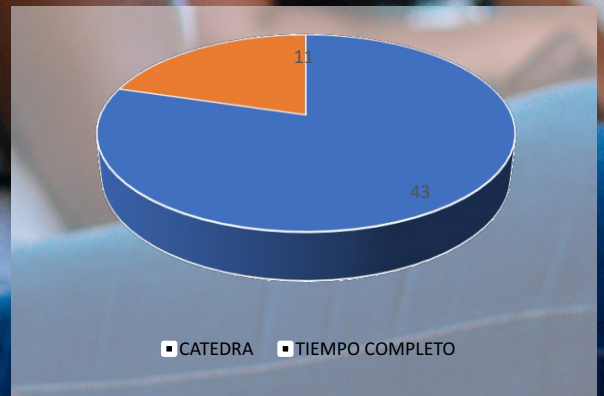
En el primer semestre del 2024, el número total de graduados fue de 36 estudiantes, distribuidos de la siguiente manera 26 mujeres graduadas (72.22%) y 10 hombres graduados (27.78%) en los diferentes programas:

Para el programa de Técnica Profesional en Logística Internacional de Comercio: 1 hombre (33.33%) y 2 mujeres (66.67%). Técnica Profesional en Contabilidad: 3 hombres (33.33%) y 6 mujeres (66.67%). Técnica Profesional en Turismo Sostenible: No hubo graduados en este programa. Técnica Profesional en Procesos de Sistemas Informáticos: 2 hombres (100%) y 0 mujeres (0%). Técnica Profesional en Procesos Administrativos: 3 hombres (30.00%) y 7 mujeres (70.00%). Técnica Profesional en Atención Integral a la Primera Infancia: 0 hombres (0%) y 9 mujeres (100%). Técnica Profesional en Dibujo Arquitectónico y Decoración: 1 hombre (50.00%) y 1 mujer (50.00%). Técnica Profesional en Operación de Servicios Comunitarios: 0 hombres (0%) y 1 mujer (100%).

Para el segundo semestre del 2024, el número total de los graduados fue de 51 estudiantes, que se distribuyeron de la siguiente manera 40 mujeres graduadas (78.43%) y 11 hombres graduados (21.57%). Para el programa de Técnica Profesional en Logística Internacional de Comercio : 1 hombre (20.00%) y 4 mujeres (80.00%). Técnica Profesional en Contabilidad: 3 hombres (30.00%) y 7 mujeres (70.00%). Técnica Profesional en Turismo Sostenible: 0 hombres (0%) y 2 mujeres (100%). Técnica Profesional en Procesos de Sistemas Informáticos: 3 hombres (100%) y 0 mujeres (0%). Técnica Profesional en Procesos Administrativos: 2 hombres (14.29%) y 12 mujeres (85.71%). Técnica Profesional en Atención Integral a la Primera Infancia: 0 hombres (0%) y 9 mujeres (100%). Técnica Profesional en Dibujo Arquitectónico y Decoración: 2 hombres (50.00%) y 2 mujeres (50.00%). Técnica Profesional en Operación de Servicios Comunitarios: 0 hombres (0%) y 4 mujeres (100%).

Profesores

Grafico 3. Dedicación



Fuente datos: Base de datos Infotep.

2024 se encuentran vinculados a INFOTEP 54 profesores, 43 (79.6%) de cátedra y 11 (20.4%) de tiempo completo.

GRAFICO 4. MÁXIMO NIVEL EDUCATIVO



Fuente datos: Base de datos Infotep.

Para el año 2024 se encuentran vinculados a INFOTEP 54 profesores, 43 (79.6%) de catedra y 11 (20.4%) de tiempo completo.

Relación estudiante profesor

La razón del número de estudiantes por profesor en el INFOTEP para el año 2024 fue de 5, es decir cada profesor atiende en promedio 5 estudiantes



Tabla 15

Porcentaje tiempo de los profesores de tiempo completo dedicado a la investigación, administración y programas de extensión

2024 -1

PROFESOR	Porcentaje tiempo	Investigación	Administración	Extensión
40991737	35	25	15	25
1123633603	50	15	20	15
98696275	40	15	15	12
40990208	40	25	5	30
40986596	20	25	5	50
1123630583	40	17,5	12,5	30
1120981043	50	20	10	20

Fuente datos: Base de datos Infotep.

2024 -1

PROFESOR	Porcentaje tiempo	Investigación	Administración	Extensión
40991737	35	25	15	25
1123633603	50	15	20	15
98696275	40	15	15	12
40990208	40	25	5	30
40986596	20	25	5	50
1123630583	40	17,5	12,5	30
1120981043	50	20	10	20

Fuente datos: Base de datos Infotep.

