


INSTITUTO NACIONAL DE FORMACIÓN TÉCNICA PROFESIONAL - INFOTEP
ESTADO DE SITUACIÓN FINANCIERA
A 31 DE MARZO DE 2024 COMPARADO CON SALDOS A DICIEMBRE 31 DE 2023
 (Cifras en Pesos Colombianos)

| COD | ACTIVO | MARZO 2024 | % | DICIEMBRE 2023 | % | COD | PASIVO Y PATRIMONIO | MARZO 2024 | % | DICIEMBRE 2023 | % |
|-----|-------------------------------------|---------------|------|----------------|------|-----|---|---------------|------|----------------|------|
| | ACTIVO | | | | | | PASIVO Y PATRIMONIO | | | | |
| | CORRIENTE | 1.592.472.090 | 25% | 1.573.808.676 | 25% | | CORRIENTE | 440.724.267 | 100% | 419.647.956 | 100% |
| 11 | Efectivo y Equivalentes al efectivo | 513.594.232 | | 566.022.407 | | 24 | Cuentas por Pagar | 191.828.155 | | 186.560.217 | |
| 13 | Cuentas por cobrar | 39.886.563 | | 38.443.237 | | 25 | Beneficios a Empleados | 248.896.112 | | 199.087.739 | |
| 15 | Inventarios | 430.764.724 | | 270.857.390 | | | NO CORRIENTE | 0 | | | |
| 19 | Otros Activos | 649.132.721 | | 298.385.642 | | | NO CORRIENTE | 0 | | | |
| | NO CORRIENTE | 4.592.012.479 | 75% | 4.633.022.826 | 75% | | OTROS PASIVOS | 440.724.267 | 7% | 485.647.956 | 12% |
| 16 | Propiedad Planta y Equipos | 4.672.581.051 | | 4.472.839.456 | | | OTRO PATRIMONIO | 6.045.152.252 | 51% | 5.820.083.546 | 91% |
| 17 | Bienes de uso público | 141.803.364 | | 141.803.364 | | 31 | Patrimonio de las Entidades de Gobierno | 6.045.152.252 | | 5.820.083.546 | |
| 19 | Otros Activos | 38.027.064 | | 17.380.005 | | | TOTAL PASIVO Y PATRIMONIO | 6.485.886.519 | 100% | 6.205.731.502 | 100% |
| | TOTAL ACTIVO | 6.485.385.519 | 100% | 6.205.731.502 | 100% | | | | | | |

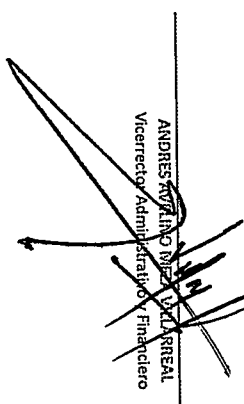
CUENTAS DE ORDEN DEUDORAS

| | | |
|----|----------------------------|-------------|
| 83 | Deudoras de Control | 374.784.808 |
| 89 | Deudoras por contra (CR) | 374.784.808 |


CHARLES GALLARDO HUMPRHRES
 Representante Legal

CUENTAS DE ORDEN ACREEDORAS

| | | |
|----|---------------------------------|---------------|
| 93 | Acreedoras de Control | 1.116.679.661 |
| 99 | Acreedoras por el contra (DB) | 1.116.679.661 |


ANDRES NOZALINO DIAZ UVALDE
 Vicerrector Administrativo Financiero

INSTITUTO NACIONAL DE FORMACION TECNICA PROFESIONAL - INFOTEP
ESTADO DE SITUACION FINANCIERA
A 31 DE MARZO DE 2024 COMPARADO CON SALDOS A DICIEMBRE 31 DE 2023
 (Cifras en pesos Colombianos)

CON: CORRIENTE SUDIA: MARZO 2023 SUDIA: DICIEMBRE 2022 PATRIMONIO: MARZO 2024 PATRIMONIO: DICIEMBRE 2023

1.631.475.000 1.573.780.076 440.728.257 385.647.956

| | | | | | | | | | | | | |
|--------------|---|---------------|--------|---------------|--------|------|------|--|---------------|------|---------------|------|
| 11 | EFFECTIVO Y EQUIVALENTES DE EFFECTIVO | 513.994.232 | 100% | 956.022.407 | 100% | 0,0% | 24 | CUENTAS POR PAGAR | 191.828.155 | 100% | 186.560.217 | 100% |
| 1105 | Caja | 1.200.000 | 0,2% | - | - | 0,0% | 2401 | Adquisición de Bienes y Servicios | 132.950.000 | 69% | 2.992.500 | 2% |
| 1110 | Deposito en Instituciones Financieras | 512.994.232 | 100% | 956.022.407 | 100% | 0,0% | 2407 | Recursos a Favor de Terceros | 26.063.697 | 14% | 16.043.482 | 9% |
| 13 | CUENTAS POR COBRAR | 39.886.369 | 100% | 38.443.227 | 100% | 0,0% | 2424 | Descuentos de Nomina | 8.099.687 | 4% | 7.582.441 | 4% |
| 1317 | Prestación de Servicios | 1.886.369 | 5% | 443.227 | 1% | 24% | 2436 | Retención en la Fuente e Impuestos | 21.766.271 | 11% | 24.288.570 | 13% |
| 1384 | Otras Cuentas por Cobrar | 38.000.000 | 95% | 38.000.000 | 99% | 0,0% | 2440 | Impuestos Contribucionales y Tasas | 2.948.500 | 2% | 195.703.224 | 73% |
| 1385 | Cuentas por Cobrar de Difícil Recaudado | - | 0% | - | 0% | 0,0% | 2490 | Otras cuentas por pagar | - | - | - | - |
| 1386 | Deferido Acumulado Cuentas por Cobrar | - | 0% | - | 0% | 0,0% | | | | | | |
| 15 | INVENTARIOS | 430.761.724 | 100% | 270.857.390 | 100% | 0,0% | | | | | | |
| 1514 | Materiales y Suministros | 323.851.410 | 75% | 169.947.076 | 61% | 0,0% | | | | | | |
| 1530 | En poder de terceros | 106.910.314 | 25% | 106.910.314 | 39% | 0,0% | | | | | | |
| 15 | OTROS ACTIVOS | 649.432.772 | 100% | 239.385.642 | 100% | 0,0% | 2511 | Beneficios a los Empleados o Certo Puro | 248.896.412 | 100% | 199.067.759 | 100% |
| 1595 | Bienes y Servicios Pagados por Anticipo | - | 0% | 43.776.748 | 18% | 0,0% | | | | | | |
| 1596 | Avances y anticipos entregados | 138.423.561 | 21% | - | - | 0,0% | | | | | | |
| 1598 | Recursos entregados en Administración | 510.799.229 | 79% | 254.608.894 | 85% | 0,0% | | | | | | |
| NO CORRIENTE | | 4.852.411.479 | | 4.692.022.826 | | | | | | | | |
| 16 | PROPIEDADES, PLANTA Y EQUIPO | 4.672.581.051 | 69% | 4.472.839.456 | 100% | 0,0% | | | | | | |
| 1605 | Terrenos | 1.116.679.661 | 24% | 1.116.679.661 | 25% | 0,0% | | | | | | |
| 1620 | Equipo Médico y Científico | - | 0% | 0 | 0% | 0,0% | | | | | | |
| 1635 | Bienes Muebles en Bodega | - | 0% | - | - | 0,0% | | | | | | |
| 1640 | Edificaciones | 2.101.572.399 | 45% | 2.101.572.399 | 47% | 0,0% | | | | | | |
| 1655 | Muebles en Bodega | 634.574.605 | 14% | 505.074.605 | 11% | 0,0% | | | | | | |
| 1660 | Equipo de Investigación | 841.260.293 | 19% | 841.260.293 | 19% | 0,0% | | | | | | |
| 1665 | Muebles Enseres y Equipo de Oficina | 628.135.329 | 14% | 599.086.729 | 13% | 0,0% | | | | | | |
| 1670 | Equipo de Comunicación y Computación | 1.410.603.731 | 30% | 1.297.503.731 | 29% | 0,0% | | | | | | |
| 1680 | Equipo de Comedor y Cocina | 19.168.200 | 0% | 19.168.200 | 0% | 0,0% | | | | | | |
| 1685 | Depreciación Acumulada | 2.079.413.107 | 45% | 2.003.506.101 | 45% | 0,0% | | | | | | |
| 17 | BIENES DE USO PUBLICO E HISTORICOS | 141.803.364 | 100% | 141.803.364 | 100% | 0,0% | 3105 | Patrimonio de las Entidades de Gobierno | 6.045.162.252 | 100% | 5.820.093.546 | 100% |
| 1715 | Bienes Históricos y Culturales | 141.803.364 | 100% | 141.803.364 | 100% | 0,0% | 3109 | Resultados de Ejercicios Anteriores | 5.760.968.721 | 96% | 608.195.237 | 10% |
| 19 | OTROS ACTIVOS | 38.027.064 | 100% | 17.380.005 | 100% | 0,0% | 3110 | Resultado del Ejercicio | 254.654.739 | 4% | 549.080.412 | 9% |
| 1970 | Intangibles | 502.635.862 | 1322% | 459.785.912 | 2645% | - | | | | | | |
| 1975 | Amortización Acumulada Intangibles | 464.608.798 | -1222% | 442.405.906 | -2545% | - | | | | | | |
| TOTAL ACTIVO | | 6.485.886.519 | | 6.205.731.502 | | | | | | | | |
| 2 | CUENTAS DE ORDEN DEUDORAS | 374.784.808 | | 374.784.808 | | | 9 | CUENTAS DE ORDEN ACREEDORES | 1.116.679.661 | | 1.116.679.661 | |
| 8315 | BIENES Y DERECHOS RETIRADOS RETIRADOS | 374.784.808 | | 374.784.808 | | | 9990 | OTRAS ACREEDORES DE CONTROL | 1.116.679.661 | | 1.116.679.661 | |
| 8915 | DEUDORA DE CONTROL POR CONTRA | 374.784.808 | | 374.784.808 | | | 9915 | ACREEDORES DE CONTROL POR EL CONTRA (DB) | 1.116.679.661 | | 1.116.679.661 | |

TOTAL PASIVOS PATRIMONIO 440.728.257 385.647.956


Charles Gallardo
 CHARLES GALLARDO HUMPHRIES
 Representante Legal


Michael Castro
 MICHAEL CASTRO NEWLOVE
 CONTADOR - TP: 220974-T


Andrés Avelino
 ANDRÉS AVELINO SANCHEZ VILLARREAL
 Vicerrector Administrativo y Financiero

INSTITUTO NACIONAL DE FORMACIÓN TÉCNICA PROFESIONAL -INFOTEP
 ESTADO DE RESULTADOS
 A 31 DE MARZO DE 2024 COMPARADO CON SALDOS A 31 DE MARZO DE 2023
 [Cifras en pesos Colombianos]

| COD | CUENTAS | MARZO 2024 | MARZO 2023 |
|-----|--|---------------|---------------|
| | INGRESOS OPERACIONALES | 2.390.393.202 | 1.394.843.751 |
| 43 | Venta de Servicios | 52.770.279 | 66.330.359 |
| 44 | Transferencias y Subvenciones | 5.899.391 | 52.996.206 |
| 47 | Operaciones Interinstitucionales | 2.331.723.532 | 1.275.517.186 |
| | GASTOS | 2.139.149.306 | 1.243.282.295 |
| 51 | De Administracion y Operacion | 2.041.039.409 | 1.144.727.398 |
| 53 | Provisiones, Depreciaciones y Amortizaciones | 98.109.897 | 98.554.897 |
| | EXCEDENTE (DEFICIT) OPERACIONAL | 251.243.896 | 151.561.456 |
| 48 | OTROS INGRESOS | 5.946.888 | 12.382.987 |
| | Otros Ingresos | 5.946.888 | 12.382.987 |
| 58 | OTROS GASTOS | 2.536.055 | 1.346.546 |
| | Otros Gastos | 2.536.055 | 1.346.546 |
| | EXCEDENTE (DEFICIT) DEL EJERCICIO | 254.654.729 | 162.597.897 |


 CHARLES GALLARDO HUMPHRIES
 Representante Legal


 MICHAEL CASTRO NEWLOVE
 CONTADOR-TP: 220974-T


 ANDRES AVELINO MEZA VILLARREAL
 Vicepresidente Administrativo y Financiero

INSTITUTO NACIONAL DE FORMACIÓN TÉCNICA PROFESIONAL - INFOTEP
 ESTADO DE RESULTADOS
 A 31 DE MARZO DE 2024 COMPARADO CON SALDOS A 31 DE MARZO DE 2023
 (Cifras en pesos Colombianos)

| COD | CUENTA | NOTA | MARZO 2024 | MARZO 2023 |
|-----|--------|------|------------|------------|
|-----|--------|------|------------|------------|

INGRESOS OPERACIONALES 2.990.393,202 % 1.994.443,751 %

43 Venta de Servicios 52.770,279 100% 66.330,359 100%

4305 Servicios Educativos 54.066,431 102% 146.374,706 221%

4395 Devoluciones y Descuentos 1.296,152 -2% 80.044,347 -121%

44 Transferencias 5.899,391 100% 52.996,206 9%

4413 Sistema General De Regalías 3.549,427 0% 49.452,779 0%

4428 Otras Transferencias 5.899,391 100% 49.452,779 0%

47 Operaciones Interinstitucionales 2.331.723,532 100% 1.275.517,186 100%

4705 Fondos Recibidos 2.270.768,601 97% 1.217.875,077 95%

4722 Operaciones sin Flujo de Efectivo 60.954,931 3% 57.642,109 5%

GASTOS OPERACIONALES 2.130.149,898 1.271.282,295

51 De Administración y Operación 2.041.039,409 100% 1.144.727,398 100%

5101 Sueldos y Salarios 373.539,138 18%

5102 Contribuciones Imputadas 85.110,041 4%

5103 Contribuciones Efectivas 75.629,170 0%

5104 Aportes sobre Nomina 8.910,300 0%

5107 Prestaciones Sociales 135.710,725 7%

5108 Dotación y Suministro a Trabajadores 1.437.769,205 70%

5111 Generales 626.560,572 55%

5120 Impuestos, Contribuciones y Tasas por Pagar 98.109,897 100%

53 Provisiónes, Depreciaciones y Amortizaciones 98.109,897 100%

5360 Depreciación de Propiedad Planta y Equipo 75.907,005 77%

5366 Amortización de Activos Intangibles 22.202,892 23%

5374 Detoro de Bienes Públicos - 0%

EXCEDENTE (DEFICIT) OPERACIONAL 291.243,898 151.561,456

48 Otros Ingresos 5.946,888 100%

4802 Ingresos Financieros - 0%

4808 Ingresos Diversos 5.946,888 100%

58 Otros Gastos 2.536,055 100%

5802 Comisiones 1.346,546 100%

5890 Gastos Diversos - 0%

EXCEDENTE (SUPERAVIT) NO OPERACIONAL 3.410,833 11.036,441

RESULTADO DEL PERIODO 254.654,729

CHARLES GALLARDO HUMPHRIES
 Representante Legal

Charles G. Humphries

MICHAEL CASTRO NEWLOVE
 CONTADOR - TP:220974 - I

Michael Castro Newlove

ANDRES AVELINO NEZA VILLARREAL
 Vicerrector Administrativo y Financiero

Andrés Avelino Neza Villarreal
 162.597,857