

INSTITUTO NACIONAL DE FORMACION TECNICA PROFESIONAL -INFOTEP
ESTADO DE SITUACION FINANCIERA COMPARATIVO
a 30 de septiembre de 2024 comparado con saldos a 30 de junio 2024.
(Cifras en Pesos Colombianos)

Cod	ACTIVO	SEPTIEMBRE 2024	%	JUNIO 2024	%	Cod	PASIVO E PATRIMONIO	SEPTIEMBRE 2024	%	JUNIO 2024	%
	CORRIENTE	1325251510	22%	1366460191	22%		CORRIENTE	276.681.518	100%	320.080.574	100%
11	Efectivo Y Equivalentes al efectivo	483.312.781		589.330.593		24	Cuentas por Pagar	82.584.061		25.173.599	
13	Cuentas por cobrar	289.703		952.921		25	Beneficios a Empleados	194.097.457		294.856.975	
15	Inventarios	392.130.313		359.469.751			NO CORRIENTE	0			0%
19	Otros Activos	449.518.712		416.726.926			TOTAL PASIVOS	276.681.518	5%	320.080.574	5%
	NO CORRIENTE	4629203751	78%	4763335759	78%		PATRIMONIO	5.677.773.752	95%	5.809.785.413	95%
16	Propiedad Planta Y Equipos	4.432.279.119		4.564.708.262		31	Patrimonio de las Entidades de Gobierno	5.677.773.752		5.809.785.413	
17	Bienes de uso publico	141.803.364		141.803.364			TOTAL PASIVO Y PATRIMONIO	5.954.455.270	100%	6.129.815.987	100%
19	Otros Activos	55.121.277		56.824.170				0			0
	TOTAL ACTIVO	5.954.455.270	100%	6.129.815.987	100%						

CUENTAS DE ORDEN DEUDORAS

83	Deduidoras de Control	374.784.808		374.784.808	
89	Deudoras por contra (CR)	374.784.808		374.784.808	

Charles Gallardo Humpries
CHARLES GALLARDO HUMPHRIES
Representante Legal

Michael Castro Newlove
MICHAEL CASTRO NEWLOVE
COMTADOR - TP- 220974 - T


CUENTAS DE ORDEN ACREEDORAS


93	Acreedoras de Control	1.116.679.661		1.116.679.661	
99	Acreedoras por el contra (DB)	1.116.679.661		1.116.679.661	

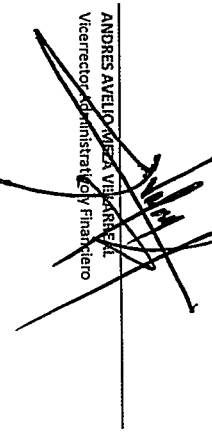
Andrés Avellino Mejía Villareal
ANDRES AVELINO MEJIA VILLAREAL
Vicerrector Administrativo y Financiero

INSTITUTO NACIONAL DE FORMACIÓN TÉCNICA PROFESIONAL - INFOTEP
 ESTADO DE SITUACIÓN FINANCIERA COMPARATIVO
 a 30 septiembre de 2024 comparado con saldos a 30 de junio 2024.
 (Cifras en pesos Colombianos)

COD	ACTIVO	NOTA	SEPTIEMBRE 2024	JUNIO 2024	VARIA	COD	PASIVO O PATRIMONIO	NOTA	SEPTIEMBRE 2024	JUNIO 2024	VARIA	
	CORRIENTE		1.325.521.910	1.366.480.191	-3%		CORRIENTE		276.681.518	320.030.574	-15%	
11	EFFECTIVO Y EQUIVALENTES DE EFFECTIVO	5	483.312.781	589.330.593	-22%	24	CUENTAS POR PAGAR	21	82.584.061	25.173.599	70%	
1105	Caja		2.087.272	1.200.000	43%	2401	Adquisición de Bienes y Servicios		53.947.500	-	100%	
1110	Deposito en Instituciones Financieras		481.225.509	588.130.593	-22%	2407	Recursos a Favor de Terceros		522.325	500.000	4%	
13	CUENTAS POR COBRAR	7	289.703	952.921	-229%	2424	Descuentos de Nomina		10.769.308	9.188.625	15%	
1317	Prestación de Servicios		98.703	952.921	-865%	2436	Retención en la Fuente e Impuestos		5.570.683	3.493.564	37%	
1384	Otras Cuentas por Cobrar		191.000	-	100%	2490	Otras cuentas por pagar		11.774.245	11.991.410	-2%	
15	INVENTARIOS	9	392.130.313	359.469.751	8%	25	BENEFICIO A LOS EMPLEADOS	22	194.097.457	294.856.975	-52%	
1514	Materiales y Suministros		285.219.999	252.559.437	11%	2511	Beneficios a los Empleados a Corto Plazo		194.097.457	294.856.975	-52%	
1590	En poder de terceros		106.910.314	106.910.314	0%							
19	OTROS ACTIVOS	16	449.518.712	416.726.926	7%							
1905	Bienes y Servicios Pagados por Anticipado		-	-	#DIV/0!							
1906	Avances y anticipos entregados		151.776.685	133.322.540	12%							
1908	Recursos Entregados en Administración		297.742.026	283.404.385	5%							
	NO CORRIENTE		4.629.218.780	4.788.335.756	-2,90%		TOTAL PASIVOS		276.681.518	320.030.574	-16%	
16	PROPIEDADES, PLANTA Y EQUIPO	10	4.432.279.119	4.564.708.262	-3%		PATRIMONIO		5.677.773.752	5.809.785.413	-2%	
1605	Terranos		1.116.679.661	1.116.679.661	0%		3105	Capital Fiscal		5.677.773.752	5.809.785.413	-2%
1620	Maquinaria Planta y Equipo		-	-	#DIV/0!		3109	Resultados de Ejercicios Anteriores		70.461.198	70.461.198	0%
1635	Bienes Muebles en Bodega		-	-	#DIV/0!		3110	Resultado del Ejercicio		12.733.771	119.277.890	837%
1640	Edificaciones		2.101.572.339	2.101.572.339	0%							
1655	Maquinaria y Equipo		634.574.605	634.574.605	0%							
1660	Equipo Médico y Científico		841.260.293	841.260.293	0%							
1665	Muebles, Enseres y Equipo de Oficina		640.447.529	633.135.329	1%							
1670	Equipo de Comunicación y Computación		1.415.603.731	1.410.603.731	0%							
1680	Equipo de Conector y Cocina		19.168.200	19.168.200	0%							
1685	Depreciación Acumulada		2.337.027.239	2.192.285.895	6%							
17	BIENES DE USOS PÚBLICO E HISTÓRICOS	11	141.803.364	141.803.364	0%							
1715	Bienes Históricos y Culturales		141.803.364	141.803.364	0%							
19	OTROS ACTIVOS	14	55.121.277	56.824.170	-3%							
1970	Intangibles		502.635.862	502.635.862	0%							
1975	Amortización Acumulada Intangibles		447.514.585	445.811.692	0%							
	TOTAL ACTIVO		5.954.455.270	6.129.815.987	-3%		TOTAL PASIVO Y PATRIMONIO		5.954.455.270	6.129.815.987	-3%	
8	CUENTAS DE ORDEN DEUDORAS	26	-	-	-	9	CUENTAS DE ORDEN ACREEDORES	26	-	0	-	
8315	BIENES Y DERECHOS RETIRADOS RETIRADOS		374.784.808	374.784.808	0%	9390	OTRAS ACREEDORES DE CONTROL		1.116.679.661	1.116.679.661	0%	
8915	DEUDORA DE CONTROL POR CONTRA		374.784.808	374.784.808	0%	9915	OTRAS ACREEDORES DE CONTROL POR EL CONTRA (DB)		1.116.679.661	1.116.679.661	0%	


 CHARLES GALLARDO RUMPFHERR
 Representante Legal


 MICHAEL CASTRO NEWLOVE
 CONTADOR - TP:1220974-T


 ANDRES AVEILLO
 Vicerrector Administrativo y Financiero

INSTITUTO NACIONAL DE FORMACIÓN TÉCNICA PROFESIONAL - INFOTEP
 ESTADO DE RESULTADOS COMPARATIVO
 a 30 septiembre de 2024 comparado con saldos a 30 de septiembre 2023.
 (Cifras en pesos Colombianos)

Cod. CUENTAS SEPTIEMBRE 2024 SEPTIEMBRE 2023

Cod.	CUENTAS	SEPTIEMBRE 2024	SEPTIEMBRE 2023
	INGRESOS OPERACIONALES	7.221.336.227	5.019.362.109
43	Venta de Servicios	134.740.369	204.605.489
44	Transferencias y Subvenciones	434.068.375	186.278.381
47	Operaciones Interinstitucionales	6.652.527.483	4.628.478.239
	GASTOS	7.261.189.116	5.193.251.126
51	De Administración y Operación	6.922.539.299	4.872.601.262
53	Provisiones, Depreciaciones y Amortizaciones	338.629.816	320.649.864
	EXCEDENTE (DEFICIT) OPERACIONAL	39.832.888	173.889.017
48	OTROS INGRESOS	28.175.334	45.437.496
	Otros Ingresos	28.175.334	45.437.496
58	OTROS GASTOS	1.076.217	2.564.623
	Otros Gastos	1.076.217	2.564.623
	EXCEDENTE (DEFICIT) DEL EJERCICIO	12.733.771	131.016.144

Charles Gallardo Humphries
 Representante Legal
 CHARLES GALLARDO HUMPHRIES

Michael Castro Newlove
 CONTADOR - TP: 220974-1
 MICHAEL CASTRO NEWLOVE

Andrés Avelino Meza Villareal
 Vicerrector Administrativo y Financiero
 ANDRES AVELINO MEZA VILLAREAL

INSTITUTO NACIONAL DE FORMACIÓN TÉCNICA PROFESIONAL - INFOTEP
 ESTADO DE RESULTADOS COMPARATIVO
 a 30 septiembre de 2024 comparado con saldos a 30 de septiembre 2023.
 (Cifras en pesos Colombianos)

COD	CUENTA	NOTA	SEPTIEMBRE 2024	SEPTIEMBRE 2023	% VAR.
	INGRESOS OPERACIONALES		7.221.336.227	5.019.352.109	30%
43	Venta de Servicios		134.740.369	204.605.489	-52%
	4305 Servicios Educativos		137.738.113	396.309.713	-188%
	4395 Devoluciones y Descuentos		2.997.744	191.704.224	-6295%
44	Transferencias		434.068.375	186.278.381	57%
	4413 Sistema General De Regalias		80.605.114	62.538.560	22%
	4428 Otras Transferencias		353.463.261	123.739.821	65%
47	Operaciones Interinstitucionales		6.652.527.483	4.628.478.239	30%
	4705 Fondos Recibidos		6.537.000.946	4.537.207.708	31%
	4722 Operaciones sin Flujo de Efectivo		115.526.537	91.270.531	21%
	GASTOS OPERACIONALES		7.261.169.116	5.193.251.126	28%
51	De Administración Y Operación	29	6.922.539.299	4.872.601.262	30%
	5101 Sueldos y Salarios		1.533.000.289	1.394.724.853	9%
	5102 Contribuciones Imputadas		362.079.112	307.486.765	15%
	5103 Contribuciones Efectivas		30.329.200	25.729.400	15%
	5104 Aportes sobre Norma		445.330.658	255.692.198	43%
	5107 Prestaciones Sociales		5.801.656	8.110.000	-40%
	5108 Dotación y Suministro a Trabajadores		4.545.998.384	2.880.858.046	37%
	5120 Impuestos, Contribuciones y Tasas por Pagar		-	-	0%
53	Provisiones, Depreciaciones Y Amortizaciones	29	338.629.816	320.649.864	5%
	5360 Depreciación de Propiedad Planta y Equipo		333.521.137	228.735.978	31%
	5366 Amortización de Activos Intangibles		5.108.679	91.913.886	-1699%
	EXCEDENTE (DEFICIT) OPERACIONAL		39.832.889	173.889.017	337%
48	Otros Ingresos	28	28.175.334	45.437.496	-61%
	4808 Ingresos Diversos		28.175.334	45.437.496	-61%
58	Otros Gastos	29	1.076.217	2.564.623	-138%
	5802 Comisiones		1.076.217	2.564.623	-138%
	EXCEDENTE (SUPERAVIT) NO OPERACIONAL		27.099.117	42.872.874	-58%
	RESULTADO DEL PERIODO		12.733.771	131.016.144	929%

CHARLES GALLARDO HUMPHRIES

Representante Legal

MICHAEL CASTRO NEWLOVE
 CONTADOR - TP:220974 - T

ANDRES AVELINO MEZA VILLARREAL
 Vicerrector Administrativo y Financiero