

**INSTITUTO NACIONAL DE FORMACION TECNICA PROFESIONAL DE SAN
ANDRES Y PROVIDENCIA ISLAS**

ESTADOS FINANCIEROS A DICIEMBRE 2024

SAN ANDRES ISLAS, COLOMBIA

Contenido

NOTA 1. ENTIDAD REPORTANTE	10
1.1. Identificación y funciones	10
1.2. Declaración de cumplimiento del marco normativo y limitaciones.....	11
1.3. Base normativa y periodo cubierto.....	12
NOTA 2. BASES DE MEDICIÓN Y PRESENTACIÓN UTILIZADAS.....	13
NOTA 3. JUICIOS, ESTIMACIONES, RIESGOS Y CORRECCIÓN DE ERRORES CONTABLES.....	13
NOTA 4. RESUMEN DE POLÍTICAS CONTABLES.....	14
ACTIVOS.....	18
NOTA 5. EFECTIVO Y EQUIVALENTES AL EFECTIVO	18
5.1. Depósitos en instituciones financieras	19
5.2. Caja menor	20
NOTA 7. CUENTAS POR COBRAR	20
7.1. Prestacion de servicios	20
7.2. Otras cuentas por cobrar	20
NOTA 9. INVENTARIOS	21
NOTA 10. PROPIEDADES, PLANTA Y EQUIPO.....	22
10.1. Terreno	24
10.2. Bienes Muebles en bodega.....	24
10.3. Edificaciones	25
10.4. Maquinaria y equipo.....	26
10.5. Muebles enseres y equipos de oficina:.....	26
10.6. Equipos de comunicación y computación.....	26
10.7. Equipo de comedor y cocina	27
10.8. Depreciación acumulada	27
NOTA 11. BIENES DE USO PÚBLICO E HISTÓRICOS Y CULTURALES.....	28
NOTA 14. ACTIVOS INTANGIBLES	28
14.1. Amortizacion activos intangibles	29

NOTA 16. OTROS ACTIVOS.....	29
16.1. Seguros.....	30
16.2. Recursos entregados en administracion	30
PASIVOS	30
NOTA 21. CUENTAS POR PAGAR	30
21.1. Recursos a favor de terceros.....	31
21.2. Descuentos de nómina.....	31
21.3. Retención en la fuente	31
21.4. Otras cuentas por pagar	31
NOTA 22. BENEFICIOS A LOS EMPLEADOS	32
NOTA 26. CUENTAS DE ORDEN	33
NOTA 27. PATRIMONIO.....	33
INGRESOS.....	34
NOTA 28. INGRESOS	34
28.1. Venta de servicios	35
28.2. Operaciones Institucionales.....	35
28.3. Transferencias y Subvenciones	36
28.4. Otros Ingresos	36
GASTOS.....	37
NOTA 29. GASTOS	37
29.1. Gastos de Administración y Operación.....	37
29.1.1 Sueldos y salarios.....	38
29.1.2 Contribuciones efectivas	38
29.1.3 Aportes sobre la Nomina.....	39
29.1.4 Prestaciones Sociales	39
29.1.5 Gastos generales	40
29.1.6 Impuestos, Contribuciones y Tasas.....	41
29.2 Deterioro, depreciaciones y amortizaciones.....	41
29.3 Otros Gastos	42

ACTA DE PUBLICACION DE ESTADOS FINANCIEROS

Andrés Avelino Meza Villareal, Vicerrector Administrativo y Financiero del Instituto Nacional de Formación Técnica Profesional de san Andrés y Providencia, en cumplimiento del numeral 37, artículo 38 de la Ley 1952 de 2019, así como en la resolución 356 de 2022 y conforme a lo señalado en el Marco Normativo para Entidades de Gobierno adoptado mediante Resolución 533 de 2015 y las modificaciones definidas por la UAE-Contaduría General de la Nación, procede a publicar en la página WEB de la Unidad, el Estado de Situación Financiera, Estado de Resultados, Estado de Cambios en el Patrimonio y las respectivas Notas a los Estados Financieros a 31 de diciembre de 2024, hoy, a los veintiocho (28) días del mes de febrero de 2025.



ANDRES AVELINO MEZA VILLAREAL
Vicerrector Administrativo y Financiero

LOS SUSCRITOS RECTOR Y CONTADOR DEL INSTITUTO NACIONAL DE FORMACION TECNICA PROFESIONAL DE SAN ANDRES Y PROVIDENCIA

De acuerdo con lo dispuesto en las Resoluciones 411 de 2023 y 356 de 2022, expedidas por la Contaduría General de la Nación.

CERTIFICAN


Que los saldos de los Informes Financieros y Contables revelan los hechos, transacciones y operaciones realizados por Instituto Nacional de Formación Técnica Profesional de San Andrés y Providencia-INFOTEP con corte al 31 de diciembre de 2024, los cuales fueron tomados fielmente de los libros de contabilidad generados por el Sistema Integrado de Información Financiera – SIIF Nación, y estos se elaboran conforme a lo señalado en el marco normativo para entidades de gobierno adoptado mediante Resolución 533 de 2015 y sus modificaciones, expedida por la Contaduría General de la Nación.

Que los Informes Financieros y Contables de la Instituto Nacional de Formación Técnica Profesional de San Andrés y Providencia-INFOTEP con corte a 31 de diciembre de 2024, revelan el valor total de activos, pasivos, patrimonio, ingresos, gastos y cuentas de orden, registrados en el libro mayor emitido por el SIIF con corte a 31 de diciembre de 2024.

Para constancia se firma, en San Andrés Islas., a los veintiocho (28) días del mes de febrero de 2025.



CHARLES GALLARDO H
Representante Legal



MICHAEL CASTRO N
Profesional Universitario
Contador. TP: 220974-T

INSTITUTO NACIONAL DE FORMACIÓN TÉCNICA PROFESIONAL -INFOTEP
ESTADO DE SITUACION FINANCIERA COMPARATIVO
a 31 de diciembre de 2024 comparado con saldos a 31 de diciembre de 2023.
(Cifras en Pesos Colombianos)

Cod.	ACTIVO	DICIEMBRE 2024	%	DICIEMBRE 2023	%	Cod.	PASIVO & PATRIMONIO	DICIEMBRE 2024	%	DICIEMBRE 2023	%
	CORRIENTE	814.695.190	14%	1.573.708.676	25%		CORRIENTE	315.393.448	100%	426.247.301	100%
11	Efectivo Y Equivalentes al efectivo	226.221.606		966.022.407							
13	Cuentas por cobrar	-		38.443.237		24	Cuentas por Pagar	95.583.402		186.560.217	
15	Inventarios	399.223.002		270.857.390		25	Beneficios a Empleados	219.810.046		239.687.084	
19	Otros Activos	189.250.582		298.385.642							
	NO CORRIENTE	4.988.298.641	86%	4.632.022.826	75%		NO CORRIENTE	0	-	-	0%
16	Propiedad Planta y Equipos	4.679.086.843		4.472.839.456							
17	Bienes de uso publico	141.803.364		141.803.364							
19	Otros Activos	167.408.434		17.380.006							
	TOTAL PASIVOS	315.393.448	5%	426.247.301	7%						
							PATRIMONIO	5.487.600.384	95%	5.779.484.201	93%
							Patrimonio de las Entidades de				
						31	Gobierno	5.487.600.384		5.779.484.201	
	TOTAL ACTIVO	5.802.993.831	100%	6.205.731.502	100%		TOTAL PASIVO Y PATRIMONIO	5.802.993.831	100%	6.205.731.502	100%

CUENTAS DE ORDEN DEUDORAS				CUENTAS DE ORDEN ACREEDORAS				
83	Dedudoras de Control	374.784.808		374.784.808	93	Acreedoras de Control	1.116.679.661	1.116.679.661
89	Deudoras por contra (CR)	- 374.784.808	-	374.784.808	99	Acreedoras por el contra (DB)	- 1.116.679.661	- 1.116.679.661



CHARLES GALLARDO HUMPHRIES
Representante Legal



MICHAEL CASTRO NEWLOVE
CONTADOR - TP: 220974 - T




ANDRES AVELINO MEZA VILLARREAL
Vicerrector Administrativo y Financiero

INSTITUTO NACIONAL DE FORMACIÓN TÉCNICA PROFESIONAL -INFOTEP
ESTADO DE SITUACION FINANCIERA COMPARATIVO
a 30 diciembre de 2023 comparado con saldos a 30 de diciembre 2022.
(Cifras en pesos Colombianos)

Cod.	ACTIVO	NOTA	DICIEMBRE 2024	DICIEMBRE 2023	%VAR	Cod.	PASIVO & PATRIMONIO	NOTA	DICIEMBRE 2024	DICIEMBRE 2023	%VAR
CORRIENTE			814.695.190	1.573.708.676	-93%	CORRIENTE			315.393.448	426.247.301	-35%
11	EFFECTIVO Y EQUIVALENTES DE EFECTIVO	5	226.221.606	966.022.407	-327%	24	CUENTAS POR PAGAR	21	95.583.402	186.560.217	-95%
1110	Deposito en Instituciones Financieras		226.221.606	966.022.407	-327%	2401	Adquisicion de Bienes y Servicios		-	2.992.500	-100%
13	CUENTAS POR COBRAR	7	-	38.443.237	-100%	2407	Recursos a Favor de Terceros		3.801.461	16.043.482	-322%
1317	Prestacion de Servicios		-	443.237	-100%	2424	Descuentos de Nomina		7.242.046	7.582.441	-5%
1384	Otras Cuentas por Cobrar		-	38.000.000	-100%	2436	Retencion en la Fuente e Impuestos		58.313.418	24.238.570	58%
15	INVENTARIOS	9	399.223.002	270.857.390	32%	2490	Otras cuentas por pagar		26.226.477	135.703.224	-417%
1514	Materiales y Suministros		292.312.688	163.947.076	44%	25	BENEFICIO A LOS EMPLEADOS	22	219.810.046	239.687.084	-9%
1530	En poder de terceros		106.910.314	106.910.314	0%	2511	Beneficios a los Empleados a Corto Plazo		219.810.046	239.687.084	-9%
19	OTROS ACTIVOS	16	189.250.582	298.385.642	-58%	TOTAL PASIVOS			315.393.448	426.247.301	-35%
1905	Bienes y Servicios Pagados por Anticipado		-	43.776.748	-100%	PATRIMONIO			5.487.600.384	5.779.484.201	-5%
1908	Recursos Entregados en Administracion		189.250.582	254.608.894	-35%	31	PATRIMONIO DE LAS ENTIDADES DE GOBIERNO	27	5.487.600.384	5.779.484.201	-5%
NO CORRIENTE			4.988.298.641	4.632.022.826	7,14%	3105	Capital Fiscal		5.760.968.721	5.760.968.721	0%
16	PROPIEDADES, PLANTA Y EQUIPO	10	4.679.086.843	4.472.839.456	4%	3109	Resultados de Ejercicios Anteriores		- 70.461.198	608.195.237	963%
1605	Terrenos		1.116.679.661	1.116.679.661	0%	3110	Resultado del Ejercicio		- 202.907.140	- 589.679.757	-391%
1635	Bienes Muebles en Bodega		353.899.067	-	100%	TOTAL PASIVO Y PATRIMONIO			5.802.993.831	6.205.731.502	-7%
1640	Edificaciones		2.101.572.339	2.101.572.339	0%	CUENTAS DE ORDEN ACREEDORES			26		
1655	Maquinaria y Equipo		609.524.605	505.074.605	17%	8315	BIENES Y DERECHOS RETIRADOS RETIRADOS		374.784.808	374.784.808	0%
1660	Equipo Médico y Científico		841.260.293	841.260.293	0%	8915	DEUDORA DE CONTROL POR CONTRA		- 374.784.808	- 374.784.808	0%
1665	Muebles, Enseres y Equipo de Oficina		588.398.629	595.086.729	-1%	CUENTAS DE ORDEN DEUDORAS			26		
1670	Equipo de Comunicación y Computacion		1.453.253.731	1.297.503.731	11%	BIENES DE USOS PUBLICO E HISTORICOS			11		
1680	Equipo de Comedor y Cocina		19.168.200	19.168.200	0%	1715	Bienes Historicos y Culturales		141.803.364	141.803.364	0%
1685	Depreciacion Acumulada		- 2.404.669.682	- 2.003.506.101	17%	19	OTROS ACTIVOS	14	167.408.434	17.380.006	90%
17	BIENES DE USOS PUBLICO E HISTORICOS	11	141.803.364	141.803.364	0%	1970	Intangibles		646.635.862	459.785.912	29%
1715	Bienes Historicos y Culturales		141.803.364	141.803.364	0%	1975	Amortizacion Acumulada Intangibles		- 479.227.428	- 442.405.906	8%
19	OTROS ACTIVOS	14	167.408.434	17.380.006	90%	TOTAL ACTIVO			5.802.993.831	6.205.731.502	-7%
1970	Intangibles		646.635.862	459.785.912	29%	CUENTAS DE ORDEN DEUDORAS			26		
1975	Amortizacion Acumulada Intangibles		- 479.227.428	- 442.405.906	8%	8315	BIENES Y DERECHOS RETIRADOS RETIRADOS		374.784.808	374.784.808	0%
TOTAL ACTIVO			5.802.993.831	6.205.731.502	-7%	9390	OTRAS ACREEDORS DE CONTROL		1.116.679.661	1.116.679.661	0%
TOTAL PASIVO Y PATRIMONIO			5.802.993.831	6.205.731.502	-7%	9915	ACREEDORES DE CONTROL POR EL CONTRAIO (Db)		- 1.116.679.661	- 1.116.679.661	0%
8	CUENTAS DE ORDEN DEUDORAS	26				CUENTAS DE ORDEN ACREEDORES			26		
8315	BIENES Y DERECHOS RETIRADOS RETIRADOS		374.784.808	374.784.808	0%	CUENTAS DE ORDEN DEUDORAS			26		
8915	DEUDORA DE CONTROL POR CONTRA		- 374.784.808	- 374.784.808	0%	BIENES DE USOS PUBLICO E HISTORICOS			11		


CHARLES GALLARDO HUMPHRIES
Representante Legal


MICHAEL CASTRO NEWLOVE
CONTADOR - TP: 220974-T


ANDRES AVELINO MEZA VILLARREAL
Vicerrector Administrativo y Financiero

INSTITUTO NACIONAL DE FORMACIÓN TÉCNICA PROFESIONAL -INFOTEP
ESTADO DE RESULTADOS COMPARATIVO
a 31 diciembre de 2024 comparado con saldos a 31 de diciembre 2023.
(Cifras en pesos Colombianos)


Cod.	CUENTAS	DICIEMBRE 2024		DICIEMBRE 2023	
INGRESOS OPERACIONALES		12.567.882.668	100%	7.780.326.019	100%
43	Venta de Servicios	153.080.541	1%	206.507.434	3%
44	Transferencias y Subvenciones	564.157.107	4%	433.926.353	6%
47	Operaciones Interinstitucionales	11.850.645.020	94%	7.139.892.232	92%
GASTOS		12.792.346.963	100%	8.428.935.332	100%
51	De Administracion y Operación	12.277.262.961	96%	8.010.175.570	95%
53	Provisiones, Depreciaciones y Amortizaciones	515.084.002	4%	418.759.762	5%
EXCEDENTE (DEFICIT) OPERACIONAL		- 224.464.296	-	648.609.313	
OTROS INGRESOS		23.043.396	100%	64.600.700	100%
48	Otros Ingresos	23.043.396	100%	64.600.700	100%
OTROS GASTOS		1.486.240	100%	5.671.145	100%
58	Otros Gastos	1.486.240	100%	5.671.145	100%
EXCEDENTE (DEFICIT) DEL EJERCICIO		- 202.907.140	-	589.679.757	



CHARLES GALLARDO HUMPHRIES
Representante Legal



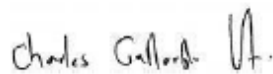
ANDRES AVELINO MEZA VILLAREAL
Vicerrector Administrativo y Financiero




MICHAEL CASTRO NEWLOVE
CONTADOR - TP: 220974-T

INSTITUTO NACIONAL DE FORMACIÓN TÉCNICA PROFESIONAL -INFOTEP
 ESTADO DE RESULTADOS COMPARATIVO
 a 31 diciembre de 2024 comparado con saldos a 31 de diciembre 2023.
 (Cifras en pesos Colombianos)

Cod.	CUENTA	NOTA	DICIEMBRE 2024	DICIEMBRE 2023	% VAR
INGRESOS OPERACIONALES			12.567.882.668	7.780.326.019	38%
43	Venta de Servicios	28	153.080.541	206.507.434	-35%
	4305 Servicios Educativos		157.037.352	407.118.948	-159%
	4395 Devoluciones y Descuentos	-	3.956.811	- 200.611.514	-4970%
	44 Transferencias	28	564.157.107	433.926.353	23%
	4413 Sistema General De Regalias		80.605.114	130.400.078	-62%
	4428 Otras Transferencias		483.551.993	303.526.275	37%
47	Operaciones Interinstitucionales	28	11.850.645.020	7.139.892.232	40%
	4705 Fondos Recibidos		11.674.322.825	7.013.308.980	40%
	4722 Operaciones sin Flujo de Efectivo		176.322.195	126.583.252	28%
GASTOS OPERACIONALES			12.792.346.963	8.428.935.332	34%
51	De Administracion y Operación	29	12.277.262.961	8.010.175.570	35%
	5101 Sueldos y Salarios		2.049.264.791	1.969.815.638	4%
	5103 Contribuciones Efectivas		504.719.861	442.139.434	12%
	5104 Aportes sobre Nomina		41.226.200	35.079.100	15%
	5107 Prestaciones Sociales		802.097.862	608.346.523	24%
	5108 Dotacion y Suministro a Trabajadores		11.137.656	8.110.000	27%
	5111 Generales		8.847.823.149	4.928.862.223	44%
	5120 Impuestos, Contribuciones y Tasas por Pagar		20.993.442	17.822.652	0,2%
53	Provisiones, Depreciaciones y Amortizaciones	29	515.084.002	418.759.762	19%
	5360 Depreciacion de Propiedad Planta y Equipo		478.262.480	304.642.984	36%
	5366 Amortizacion de Activos Intangibles		36.821.522	114.116.778	-210%
EXCEDENTE (DEFICIT) OPERACIONAL			- 224.464.296	- 648.609.313	189%
48	Otros Ingresos	28	23.043.396	64.600.700	-180%
	4802 Financieros		6.121.818	-	0%
	4808 Ingresos Diversos		16.921.578	64.600.700	-282%
58	Otros Gastos	29	1.486.240	5.671.145	-282%
	5802 Comisiones		1.486.240	3.133.145	-111%
	5890 Gastos Diversos		-	2.538.000	45%
EXCEDENTE (SUPERAVIT) NO OPERACIONAL			21.557.156	58.929.556	-173%
RESULTADO DEL PERIDO			- 202.907.140	- 589.679.757	191%


 CHARLES GALLARDO HUMPHRIES
 Representante Legal


 ANDRES AVELINO MEZA VILLAREAL
 Vicerrector Administrativo y Financiero


 MICHAEL CASTRO NEWLOVE
 CONTADOR - TP-220974 - T

INSTITUTO NACIONAL DE FORMACION TECNICA PROFESIONAL -INFOTEP
 ESTADO DE CAMBIOS EN EL PATRIMONIO
 A DICIEMBRE DE 2024
 (Cifras en Pesos Colombianos)

	VALORES
Saldo del Patrimonio a Diciembre 31 de 2023	\$ 5.779.484.201
Variaciones Patrimoniales a Diciembre 31 de 2024	-\$ 291.883.818
Saldo del Patrimonio a Diciembre 31 de 2024	\$ 5.487.600.384

DETALLE DE LAS VARIACIONES PATRIMONIALES	Año 2024	Año 2023	Var%
INCREMENTOS			
3110 RESULTADO DEL EJERCICIO	-\$ 202.907.140	-\$ 589.679.757	-66%
DISMINUCIONES			
3109 EXCEDENTES ACUMULADOS	-\$ 70.461.198	-\$ 36.227.016	94%
SIN VARIACIONES			
3105 CAPITAL FISCAL	\$ 5.760.968.721	\$ 5.760.968.721	0%


CHARLES GALLARDO HUMPHRIES
 Representante Legal



MICHAEL CASTRO NEWLOVE
 CONTADOR - TP:220974 - T


ANDRES AVELINO MEZA VILLARREAL
 Vicerrector Administrativo y Financiero

**INSTITUTO NACIONAL DE FORMACIÓN TÉCNICA PROFESIONAL DE SAN
ANDRÉS Y PROVIDENCIA ISLAS
NOTAS A LOS ESTADOS FINANCIEROS Y CONTABLES
A DICIEMBRE 31 DE 2024
(Cifras expresadas en pesos colombianos)**

NOTA 1. ENTIDAD REPORTANTE

1.1 Identificación y Funciones

El Instituto Nacional de Formación Técnica Profesional, es una entidad pública, adscrita al Ministerio de Educación Nacional, El Marco Legal del Instituto Nacional de Formación Técnica Profesional de San Andrés y Providencia (INFOTEP), creado por el decreto No 176 del 26 de enero de 1980, sustituido por el 570 de marzo 4 de 1981 y reorganizado por el Decreto Ley No 758 de 1988, en un Establecimiento Público de Educación Superior, del orden Nacional, reestructurado mediante los Decreto 1095 y 1096 del 2004, reduciendo la planta de personal administrativa a 18 funcionarios.

Que uno de los pilares del Plan Nacional de Desarrollo 2014-2018 "Todos por un nuevo país" es la educación, como el más poderoso instrumento de igualdad social y crecimiento económico en el largo plazo. Con este propósito, el Plan está orientado a cerrar brechas en el acceso y la calidad del sistema educativo, entre individuos, grupos poblacionales y entre regiones, para acercar al país a altos estándares internacionales y lograr la igualdad de oportunidades para todos los ciudadanos.

En ese orden, se hizo posible modificar la estructura del Instituto Nacional de Formación Técnica Profesional de San Andrés y Providencia, en tanto resulta pertinente y conveniente su modernización de manera que su estructura sea flexible y pueda orientarse a brindar educación de alta calidad.

Que, al cumplirse los requisitos legales, el Ministerio de Educación Nacional (MEN) decide aprobar la modificación de la estructura del Instituto Nacional de Formación Técnica Profesional de San Andrés, y por lo mismo, derogar el Decreto 1095 de 2004, que actualmente define la estructura de la mencionada institución de educación superior, dicha reestructuración esta consignada en los decretos **números 1570 y 1571 del 3 de octubre de 2016**.

Las bases del Plan Nacional de Desarrollo 2022-2026 en materia educativa están orientadas a garantizar el derecho a una educación de calidad para todas y todos los colombianos, a través de siete líneas estratégicas:

1. Aumentar de la cobertura de la educación inicial, en el marco de la atención integral a la primera infancia.
2. Resignificar la jornada escolar para la formación integral y la educación CRESE (ciudadana, para la reconciliación, socioemocional, antirracista y para el cambio climático).
3. Crecimiento de recursos del Sistema General de Participaciones y otras fuentes de financiación nacionales y territoriales para garantizar una educación preescolar, básica y media oficial en condiciones de calidad.
4. Dignificación y bienestar para nuestros docentes como agentes determinantes del cambio.
5. Fortalecimiento de las Instituciones de Educación Superior Públicas con la reforma a la Ley 30 de 1992, para garantizar el derecho a la educación superior.
6. Gratuidad de la matrícula en la educación superior pública, con calidad, equidad y pertinencia territorial avanzando gradualmente hacia la universalización.
7. Nuevo Plan de Espacios Educativos como centros de la vida comunitaria y la paz, para promover la equidad territorial y superar brechas históricas en el acceso a la educación desde preescolar hasta la educación superior.

Misión

EL INFOTEP es una Institución de Educación Superior, que ofrece formación técnica profesional, programas académicos en extensión orientados bajo los principios y valores institucionales, hacia la formación integral para toda la población del departamento insular y el caribe, buscando el desarrollo social, económico, científico, cultural, tecnológico y ambiental a través de la investigación; generando proyectos en alianza con el estado, sector productivo, los gremios, y otras instituciones, con talento humano idóneo, dando como resultado profesionales integrales, pensantes, emprendedores y formadores de una mejor

calidad de vida con el trilingüismo como identidad cultural y proyección social para el Archipiélago.

Visión

El INFOTEP se convertirá en la única Universidad pionera en temas propios de insularidad con proyección hacia el país y el Caribe, reconocida por la calidad de sus programas con egresados competitivos para satisfacer la demanda laboral del Departamento y la Nación, con infraestructura física, tecnológica y talento humano idóneo que garantice el cumplimiento de la Misión Institucional.

1.2. Declaración de cumplimiento del marco normativo y limitaciones

El Instituto Nacional de formación técnica profesional dando cumplimiento con lo establecido en la Resolución 533 de 2015 y sus resoluciones modificatorias tales como la Resolución 425 de 2019 "Por la cual se modifican las Normas para el Reconocimiento, Medición, Revelación y Presentación de los Hechos Económicos del Marco Normativo para Entidades de Gobierno", expedidas por la Contaduría General de la Nación preparó sus Estados Financieros a 31 de diciembre de 2022.

Mediante el Acuerdo 011 de mayo 12 de 2020, se adoptó el manual de políticas contables del Ministerio de Educación Nacional, actualizado conforme a lo dispuesto por la Resolución número 425 de 2019 expedida por la Contaduría General de la Nación, "por la cual se modifican las Normas para el Reconocimiento, Medición, Revelación y Presentación de los Hechos Económicos del Marco Normativo para Entidades de Gobierno.

Dentro de las limitaciones de información de apoyo al macroproceso contable, el Sistema Integrado de Información Financiera (SIIF) Nación, no cuenta con el módulo de inventarios, activos fijos y nómina. Adicional a esto se realizan registros manuales de sentencias, provisiones y reclasificaciones en el registro de la nómina de los descuentos de seguridad social a cargo de los funcionarios, entre otros.

Dentro de los sistemas de información que dan soporte al proceso contable del Ministerio de Educación Nacional, se encuentran los siguientes:

- **NOVASOFT:** Se realiza los ingresos, traslados, depreciación, amortización y control de los bienes tangibles e intangibles de la entidad. Con el objetivo de agilizar y mejorar el proceso de información del control de los bienes tangibles e intangibles del INFOTEP.
- **Sistema de información RIEL:** Con el fin de apoyar la gestión financiera, asociada con el recaudo de ingresos por concepto de Estampilla Pro-Universidad

Nacional y otras universidades, se diseñó una herramienta tecnológica que facilitara la identificación, cálculo y gestión de la estampilla.

1.3. Base Normativa y Periodo Cubierto

A continuación, se presentan los Estados Financieros emitidos: Estado de Situación Financiera, Estado de Resultados, y las notas a los estados financieros. Las bases de presentación de los Estados Financieros del INFOTEP están comprendidas entre el 1 de enero y el 31 de diciembre de 2024.

Con relación al Estado de Flujo de Efectivo conforme a lo dispuesto en la Resolución 283 del 11 de octubre del 2022, por el cual se modifica el artículo 4 de la Resolución 533 de 2015, en lo relacionado con el plazo de presentación del estado de flujos de efectivo de las entidades de Gobierno, la Contaduría General de la Nación resuelve:

"Parágrafo 1. La presentación del Estado del Flujos de Efectivo bajo el Marco Normativo para Entidades de Gobierno se aplaza de forma indefinida"

Los Estados Financieros del INFOTEP se han preparado de acuerdo con las Normas de Contabilidad e Información Financiera Aceptadas en Colombia para Entidades del Gobierno emitidas por la Contaduría General de Nación (CGN), con base en la Resolución 533 de 2015 y sus resoluciones modificatorias (de ahora adelante Nuevo Marco Normativo), las cuales están fundamentadas en las Normas Internacionales de Contabilidad para el Sector Público (NICSP) emitidas por el Consejo de Normas Internacionales de Contabilidad para el Sector Público (IPSASB por sus siglas en inglés), así como, el marco conceptual, procedimientos contables, el catálogo general de cuentas, guías de aplicación, doctrina contable pública y otras disposiciones legales aplicables a las entidades públicas.

1.4 Forma de organización o cobertura

De conformidad con lo señalado en el Libro 2 de la parte 9 del Decreto 1068 de 2015, por medio del cual se reglamenta el Sistema Integrado de Información Financiera – SIIF Nación, el INFOTEP utilizó los parámetros establecidos por el ministerio de hacienda y crédito público y la contaduría General de la Nación para las entidades en línea.

Por lo anterior se tuvieron en cuentas las tablas, instructivos, guías y manuales publicados por estas entidades.

La posición de catálogo institucional (PCI) del INFOTEP en el aplicativo SIIF Nación en el siguiente:

PCI	DESCRIPCIÓN
22-38-00	Instituto Nacional de Formación Técnica Profesional de San Andrés y Providencia Islas

Factura Electrónica

De acuerdo con lo determinado en el decreto 358 de 2019 y resolución 00042 de 2022, modificada parcialmente esta última 2 del artículo 20 de la resolución 000094 de 2020, que determinó: “las entidades del Estado del orden nacional y territorial tendrán como fecha máxima para iniciar a expedir factura electrónica de venta el primero de diciembre de 2022” Por lo anterior, el INFOTEP realizó el procedimiento de facturar electrónicamente, desde el SIIF Nación; actualmente el INFOTEP expide factura electrónica por los servicios conexos a la educación, arriendo de cafetería, servicio de gimnasio, cursos de inglés, entre otros servicios.

INFORMACIÓN REFERIDA AL PROCESO DE AGREGACIÓN Y/O CONSOLIDACIÓN DE INFORMACIÓN CONTABLE PÚBLICA

El INFOTEP, utilizo los criterios y normas de valuación de activos y pasivos, en particular, las relacionadas con las valorizaciones, la utilización de los activos para el desarrollo del cometido estatal, tales como, las depreciaciones, amortizaciones, provisiones y agotamiento de los activos. Para el reconocimiento patrimonial de los hechos financieros, económicos, sociales y ambientales, se aplicó la base de causación y para el reconocimiento de la ejecución presupuestal, se utilizó la base de caja en los ingresos y el compromiso para la ejecución de los gastos.

NOTA 2. BASE DE MEDICION PRESENTACION UTILIZADA

Los activos y pasivos son medidos en general al costo, por el valor de la transacción origen dependiendo de la forma en que se obtienen y se asumen respectivamente. Para el caso de los activos se incluyen aquellos costos atribuibles dependiendo su colocación en condiciones de utilización y destinación, salvo aquellos adquiridos en una transacción sin

contraprestación, donde la medición se realiza conforme a lo determinado en la Norma de Ingresos de Transacciones sin Contraprestación. Para la medición posterior de activos y pasivos se tendrán en cuenta las mismas bases de medición inicial a excepción de la disminución por efecto de depreciación acumulada (para propiedad, planta y equipo), amortizaciones (para activos intangibles) y deterioro acumulado si llegare a presentarse, cuyo indicio y cálculo es realizado e informado a Contabilidad por el área proveedora de información correspondiente.

NOTA 3. JUICIOS, ESTIMACIONES, RIESGOS Y CORRECCIÓN DE ERRORES CONTABLES

El Ministerio de Hacienda y Crédito Público en la Circular Externa 028 del 30 de agosto de 2012, informó que: “la contabilidad oficial que se reporte al CHIP será la registrada en el SIIF Nación, Por tal razón, las entidades que hacen parte el Presupuesto General de la Nación deberán cargar en el presente año en dicha aplicación, esta situación exige que se disminuyan los tiempos de preparación y revisión y verificación de la información ya que se cuenta con limitado tiempo.

NOTA 4. RESUMEN DE POLÍTICAS CONTABLES

El INFOTEP utilizo las normas y procedimientos, señaladas en el manual de procedimientos contables adoptado por la institución, así como el manual de Propiedad planta Inventarios y equipo y el manual de cartera.

El Infotep reconocerá como efectivo o equivalentes de efectivo, aquellas inversiones a corto plazo de gran liquidez, que son fácilmente convertibles en importes determinados de efectivo, estando sujetos a un riesgo no significativo de cambios en su valor. Su convertibilidad en estricto efectivo está sujeta a un plazo no mayor a los tres meses o menos desde la fecha de adquisición. Este rubro está compuesto por las siguientes categorías:

Caja Menor:

Está compuesta por el dinero en efectivo disponible para los gastos menores debidamente soportadas.

Bancos:

Está compuesta por los rubros de Cuentas corrientes y de ahorros; corresponde a los recursos depositados en instituciones financieras; a la fecha de cierre, estas partidas quedan debidamente conciliadas, para reflejar el saldo de efectivo mantenido por el Infotep.

Efectivo Restringido:

Corresponde a todos los recursos que se encuentran en poder de la entidad, pero que su utilización concierne a fondos de destinación específica o se encuentran con restricciones judiciales

Los equivalentes al efectivo se tienen, más que para propósitos de inversión o similares, para cumplir los compromisos de pago a corto plazo. Una inversión financiera para que pueda ser calificada como equivalente al efectivo, debe poder ser fácilmente convertible en una cantidad determinada de efectivo y estar sujeta a un riesgo insignificante de cambios en su valor. Por tanto, una inversión así será equivalente al efectivo cuando tenga vencimiento próximo, por ejemplo, dos meses o menos desde la fecha de adquisición.

El Infotep reconocerá como cuentas por cobrar, los derechos adquiridos por la entidad en desarrollo de sus actividades por la prestación de servicios educativos tales como letras, pagares, u otro instrumento financiero de los cuales se espere a futuro la entrada de un flujo financiero fijo o determinable, a través de efectivo, equivalentes al efectivo u otro instrumento.

Los inventarios se medirán por el costo de adquisición o transformación. Los inventarios de un prestador de servicios se medirán por los costos en los que se haya incurrido y que estén asociados con la prestación del servicio.

Cuando se adquiera un inventario en una transacción sin contraprestación, la entidad medirá el activo adquirido de acuerdo con la Norma de Ingresos de Transacciones sin Contraprestación. En todo caso, al valor determinado, se le adicionará cualquier desembolso que sea directamente atribuible a la preparación del activo para el uso previsto.

Los inventarios se llevarán utilizando el sistema de inventario permanente. Para efectos de valoración y determinación de los costos, se aplicará costo promedio.

Las propiedades planta y equipo se medirán por el costo, el cual comprende entre otros, lo siguiente: el precio de adquisición; los aranceles de importación y los impuestos indirectos no recuperables que recaigan sobre la adquisición; los costos de preparación del lugar para su ubicación física; los costos de entrega inicial y los de manipulación o transporte posterior; los costos de instalación y montaje; los costos de comprobación del adecuado funcionamiento del activo originados después de deducir el valor neto de la venta de los elementos producidos durante el proceso de instalación y puesta a punto del activo, los honorarios profesionales;

así como todos los costos directamente atribuibles a la ubicación del activo en el lugar y en las condiciones necesarias para que pueda operar de la forma prevista por la administración de la entidad.

Cuando se adquiera una propiedad, planta y equipo en una transacción sin contraprestación, la entidad medirá el activo adquirido de acuerdo con la Norma de Ingresos de Transacciones sin Contraprestación. En todo caso, al valor determinado, se le adicionará cualquier desembolso que sea directamente atribuible a la preparación del activo para el uso previsto.

Las vidas útiles asignadas a cada elemento de Propiedad, Planta y Equipo son establecidas por el manual de contabilidad de la institución con base a la utilización esperada del activo.

El método de depreciación definido por la institución para aplicar a sus activos es el de línea recta, a menos que se produzca un cambio en el patrón esperado de consumo de los beneficios económicos futuros o del potencial de servicio incorporados en el activo.

Las vidas útiles asignadas a cada elemento de Propiedad, Planta y Equipo son establecidas por Dirección a través de la Oficina de Contabilidad con base a la utilización esperada del activo.

A continuación, se presentan los periodos de vida útil:

Construcciones y Edificaciones	20 años
Maquinaria y equipo	10 años
Muebles Enseres y Equipos de Oficina	10 años
Equipo de Comunicación y Computación	3 años
Equipo de Sistema Eléctrico	10 años
Equipo de transporte, tracción y elevación	5 años
Equipo de enseñanza	5 años
Equipo de comedor y cocina	5 años

Estas vidas útiles fueron establecidas según la experiencia de los activos actuales que aún están en uso y han sido ya totalmente depreciados.

ACTIVOS DE MENOR CUANTÍA

Toda inversión en activos que reúnan la definición de Propiedades, Planta y Equipo se debe capitalizar independientemente de su valor económico; “EL INFOTEP” determina cómo política contable que los activos que cumplan los requisitos para su reconocimiento, pero que tengan un valor inferior a 1/2 Salario Mínimo Mensual Legal Vigente (SMMLV), se podrá llevar directamente como un gasto.

Todas aquellas inversiones que sean superiores a 1/2 SMMLV e inferiores a 2 Salario Mínimo Mensual Legal Vigente (SMMLV)) se activarán, pero se depreciarán durante el año de su adquisición.

Y las superiores a 2 Salario Mínimo Mensual Legal Vigente (SMMLV) se activarán y depreciarán de acuerdo a las vidas útiles establecidas en el manual de políticas contables.

INTANGIBLES

Son activos intangibles todos los activos identificables, de carácter no monetario y sin apariencia física. Los activos intangibles se reconocerán inicialmente al costo.

Todos los activos intangibles tienen una vida útil finita. La vida útil de un activo intangible que surja de un derecho contractual o legal de otro tipo no excederá el periodo de esos derechos, pero puede ser inferior, dependiendo del periodo a lo largo del cual la Empresa espera utilizar el activo.

Se distribuirá el importe amortizable de un activo intangible de forma sistemática a lo largo de su vida útil.

El cargo por amortización de cada periodo se reconocerá como un gasto.

La amortización comenzará cuando el activo intangible esté disponible para su utilización, es decir, cuando se encuentre en la ubicación y condiciones necesarias para que se pueda usar de la forma prevista por la gerencia. La amortización cesa cuando el activo se da de baja en cuentas.

EL INFOTEP utilizará el método lineal de amortización y para el caso de las licencias de programas de informática y software se estimará una vida útil de (1) un año para su amortización.

LISTADO DE NOTAS QUE NO LE APLICAN A LA ENTIDAD.

- NOTA 6. INVERSIONES E INSTRUMENTOS DERIVADOS
- NOTA 8. PRESTAMOS POR COBRAR
- NOTA 12. RECURSOS NATURALES NO RENOVABLES
- NOTA 13. PROPIEDADES DE INVERSIÓN
- NOTA 15. ACTIVOS BIOLÓGICOS
- NOTA 17. ARRENDAMIENTOS
- NOTA 18. COSTOS DE FINANCIACIÓN
- NOTA 19. EMISIÓN Y COLOCACIÓN DE TÍTULOS DE DEUDA
- NOTA 20. PRESTAMOS POR PAGAR
- NOTA 23. PROVISIONES
- NOTA 24. OTROS PASIVOS
- NOTA 25. ACTIVOS Y PASIVOS CONTINGENTES
- NOTA 30. COSTO DE VENTA
- NOTA 31. COSTOS DE TRANSFORMACIÓN
- NOTA 32. ACUERDOS DE CONCESIÓN - ENTIDAD CONCEDENTE
- NOTA 33. ADMINISTRACIÓN DE RECURSOS DE SEGURIDAD SOCIAL EN PENSIONES (Fondos de Colpensiones)
- NOTA 34. EFECTOS DE LAS VARIACIONES EN LAS TASAS DE CAMBIO DE LA MONEDA EXTRANJERA
- NOTA 35. IMPUESTO A LAS GANANCIAS
- NOTA 36. COMBINACIÓN Y TRASLADO DE OPERACIONES
- NOTA 37. REVELACIONES SOBRE EL ESTADO DE FLUJO DE EFECTIVO

**NOTAS RELATIVAS A SITUACIONES PARTICULARES DE LOS GRUPOS,
CUENTAS Y SUBCUENTAS
A 31 DE DICIEMBRE DE 2024
(Cifras expresadas en pesos)**

Los grupos, cuentas y subcuentas que requieren una revelación en detalle debido a su impacto, relevancia y materialidad en la estructura financiera del INSTITUTO NACIONAL DE FORMACION TECNICA PROFESIONAL DE SAN ANDRES Y PROVIDENCIA ISLAS corresponden a:

ACTIVO

1

ACTIVOS	2024	2023	VARIACION
EFFECTIVO Y EQUIVALENTES A EFFECTIVO	226.221.606	966.022.407	-739.800.800
CUENTAS POR COBRAR	0	38.443.237	-38.443.237
INVENTARIOS	399.223.002	270.857.390	128.365.612
PROPIEDAD PLANTA Y EQUIPO	4.679.086.843	4.472.839.456	206.247.387
BIENES DE USO PUBLICO	141.803.364	141.803.364	0
OTROS DERECHOS Y GARANTIAS	356.659.016	315.765.648	40.893.368
TOTAL	5.802.993.831	6.205.731.502	402.737.671

NOTA 5. EFECTIVO Y EQUIVALENTE DE EFECTIVO

EFFECTIVO Y EQUIVALENTES AL EFFECTIVO	2024	2023	VARIACION	%
DEPOSITO EN INSTITUCIONES FINANCIERAS	226.221.606	966.022.407	- 739.800.800	- 76,58%
TOTAL	226.221.606	966.022.407	- 739.800.800	- 76,58%

El INFOTEP reconocerá como efectivo y equivalentes al efectivo aquellos recursos que mantiene para el uso inmediato y los cuales son redimibles fácilmente sin estar sujetos a riesgos de cambios significativos en su valor de mercado.

Dentro de esta categoría de efectivo y equivalentes al efectivo se encuentran elementos como:

- Cuentas bancarias corrientes
- Caja Menor

Entre algunas de las características de los equivalentes de efectivo se encuentran:

- No se tiene para propósitos de inversión, sino que su propósito es para cumplir los compromisos de pago a corto plazo.
- Debe poder ser fácilmente convertible a una cantidad determinada de efectivo.
- Debe estar sujeta a un riesgo insignificante de cambios en su valor

Las particularidades de los componentes del efectivo y equivalentes al efectivo del INFOTEP, se describen a continuación:

- **Depósitos en instituciones financieras:** Representa el valor de los fondos disponibles depositados en instituciones financieras, tales como bancos o fondos, para el recaudo o pago de obligaciones de la entidad.

El efectivo del INFOTEP está constituido principalmente por cuentas bancarias corrientes, en los que se manejan recursos que corresponden a reintegro de recursos, recursos de Ley 21/82, venta de servicios por concepto de tramites de educación superior.

- **Caja Menor:** corresponde a aquellos recursos que están disponibles para su uso inmediato por parte de la entidad.

El efectivo y equivalentes al efectivo se clasificará dentro de los activos corrientes de la siguiente manera:

5.1. Depósitos en instituciones financieras

BANCOS	CUENTAS CORRIENTES	2024	2023	VARIACION
DAVIVIENDA	2660-6999-5303 CONV	20.001	20.001	-
POPULAR	640-06013-3 GP	125.010.391	72.798.402	52.211.989
DAVIVIENDA	334-03924-5 RP	101.042.345	893.055.134	-792.012.789
DAVIVIENDA	2660-6999-4256	148.869	148.869	-
TOTAL		226.221.606	966.022.407	-\$ 739.800.800,40

Esta cuenta representa el saldo en Bancos a 31 de diciembre del 2024, en desarrollo de las actividades propias de la Entidad; por concepto de venta por servicios de educación superior, así como las cuentas bancarias para el manejo de recursos de convenios y recursos propios, de igual manera de recibieron recursos del ICETEX y de generación E para el subsidio ofrecido a los estudiantes; estos recursos son los que se encuentran consignados en la cuenta corriente de Davivienda No. 334-03924-5.

Su variación de -76.58% corresponde a los depósitos realizados a la DTN, a los reintegros consignados al ICETEX y a un convenio de internacionalización que no se pudo realizar.

5.2. Caja Menor

La caja menor se constituye bajo Resolución 009 de 2024, la cual se establece la suma de \$1.200.000 COP, como monto máximo para el primer avance. Estos recursos serán administrados por el almacenista, cuyo cierre de caja se realizó al final de la vigencia

NOTA 7. CUENTAS POR COBRAR

El siguiente es el detalle de las cuentas por cobrar que presentaron saldos a 31 de diciembre del 2024:

CUENTAS POR COBRAR	2024	2023	VARIACION
PRESTACION DE SERVICIOS	0	443.237	-443.237
OTRAS CUENTAS POR COBRAR	0	38.000.000	-38.000.000
TOTAL	0	38.443.237	- 38.443.237

7.1. Prestación de servicios

A 31 de diciembre del 2024, la subcuenta 131701 servicios Educativos, registra un saldo de \$0, debido a la gestión del Comité de sostenibilidad contable.

7.2. Otras cuentas por cobrar

En otras cuentas por cobrar se encontraba el anticipo causado a dos docentes para la financiación de proyectos de investigación por valor de \$ 19.000.000 por cada uno, estos anticipos fueron soportan bajo la Resolución 133 de 2022. Dichos recursos se legalizaron el 30 de abril del año 2024.

NOTA 9. INVENTARIOS

En este grupo se registran los bienes adquiridos para el cumplimiento de su cometido estatal a través de la firma de contratos durante la vigencia 2024 representado así:

INVENTARIOS	2024	2023	VARIACION
MATERIALES Y SUMINISTROS	292.312.688	163.947.076	128.365.612
EN PODER DE TERCEROS	106.910.314	106.910.314	-
TOTAL	399.223.002	270.857.390	128.365.612

A diciembre 31 del 2024, la cuenta 151490001 presenta una variación del 78% en relación al 2023, esto debido a las compras de materiales y suministros necesarios para cumplir con el objeto social de la institución, la puesta de marcha o uso de los mismos, esto en pro del bienestar de la familia INFOTEP.

NOTA 10. PROPIEDAD, PLANTA Y EQUIPO

El total del grupo de Propiedad, Planta y Equipo al corte al 31 de diciembre de 2024 es de \$4.679.086.843 distribuidos así:

CONCEPTO	2024	2023	VARIACION
TERRENOS	1.116.679.661	1.116.679.661	-
EQUIPO MEDICO Y CIENTIFICO	841.260.293	841.260.293	-
BIENES MUEBLES EN BODEGA	353.899.067	-	353.899.067
EDIFICACIONES	2.101.572.339	2.101.572.339	-
MAQUINARIA Y EQUIPO	609.524.605	505.074.605	104.450.000

MUEBLES ENSERES Y EQUIPO	588.398.629	595.086.729	-	6.688.100
EQUIPO DE COMUNIC, Y COMPUTAC.	1.453.253.731	1.297.503.731		155.750.000
EQUIPO DE COMEDOR Y COCINA	19.168.200	19.168.200		-
DEPRCIACION ACUMULADA	- 2.404.669.682	- 2.003.506.101	-	401.163.581
TOTAL PPyE	4.679.086.843	4.472.839.457		206.247.386

Dentro de las cuentas que comprende las Propiedades, planta y equipo del INFOTEP a 31 de diciembre de 2024, se presentan variaciones respecto al 2023, en la cuenta bienes muebles en bodega, esto debido a la adquisición de elementos requeridos para las áreas académicas y administrativas entre ellos, equipo de cómputo, muebles y enseres, Equipo de oficina y equipo de dotación para el bienestar universitario.

Maquinaria y equipo también presenta una variación del 20.7% correspondiente a la adquisición y renovación de algunos elementos del gimnasio.

PROPIEDAD PLANTA Y EQUIPO	COSTO HISTORICO	DEPRECIACION	VALOR LIBROS
TERRENOS	1.116.679.661	0	1.116.679.661
BIENES MUEBLES EN BODEGA	353.899.067	0	353.899.067
EDIFICACIONES	2.101.572.339	758.788.722	1.342.783.617
MAQUINARIA Y EQUIPO	609.524.605	324.113.090	285.411.515
EQUIPO MEDICO Y CIENTIFICO	841.260.293	63.094.518	778.165.775
MUEBLES ENSERES Y EQUIPO	588.398.629	231.152.755	357.245.874
EQUIPO DE COMUNIC, Y COMPUTAC.	1.453.253.731	1.008.352.397	444.901.333
EQUIPO DE COMEDOR Y COCINA	19.168.200	19.168.199	1
TOTAL	7.083.756.525	2.404.669.682	4.679.086.843

El INFOTEP iniciara el cálculo de la depreciación de los elementos de Propiedades, Planta y Equipo cuando estén 100% disponibles para su uso, en la ubicación y condiciones óptimas de operación.

Calculará la depreciación de los elementos de propiedades, planta y equipo a través del método de Línea Recta. El método de depreciación será aplicado de manera uniforme en todos los periodos.

No obstante, el INFOTEP podrá realizar cambios que estime convenientes y aplicar métodos de depreciación de acuerdo con las características y naturaleza de los activos que posee, siempre y cuando dichos métodos sean de reconocido valor técnico, y siempre con el objetivo de utilizar el método que mejor refleje el equilibrio entre los beneficios recibidos o potencial de servicio, la vida útil y la distribución del costo del activo correspondiente.

La depreciación cesará cuando se produzca la baja en cuentas o cuando el valor residual supere su valor en libros. La depreciación no cesará cuando el activo esté sin utilizar o se haya retirado del uso activo ni cuando el activo sea objeto de operaciones de reparación y mantenimiento.

Las construcciones en curso no serán objeto de cálculo de depreciación, bajo la premisa que son bienes que aún no se encuentran en condiciones óptimas de uso.

10.1 Terrenos

CONCEPTO	2023	2022	VARIACION
Terrenos	1.116.679.661	1.116.679.661	-

El saldo de esta cuenta refleja el valor de los predios de propiedad de la Gobernación De San Andrés Providencia y Santa Catalina, y que está en uso de INFOTEP a diciembre 31 de 2024, de conformidad al comodato establecido por 100 años y que a la fecha se encuentra en uso 44 años.

El costo atribuido de este bien fue valorado según avalúo catastral certificado por el Instituto Geográfico Agustín Codazzi -IGEA.

10.2 Equipo Médico y Científico

CONCEPTO	2024	2023	VARIACION
Lab. De ciencia y tecnología	841.260.293	841.260.293	-

Este rubro presenta todas las compras realizadas por el INFOTEP mediante el Sistema General de Regalías para la adecuación y mejora del Laboratorio de investigación, esta cuenta no tuvo variación alguna, esto debido a que no se ejecutaron recursos de regalías durante el 2024.

10.3 Edificaciones

CONCEPTO	2024	2023	VARIACION
EDIFICACIONES	2.101.572.339	2.101.572.339	-
Edificios y casa	1.956.072.339	1.956.072.339	-
Bodega	145.000.000	145.000.000	-

El saldo de esta cuenta refleja el valor de las edificaciones con sus respectivas mejoras. Las cuales se encuentran construidas en un terreno registrado a nombre de la Gobernación de San Andrés Providencia y Santa Catalina.

El costo atribuido del edificio fue valorado según avalúo catastral certificado por el Instituto Geográfico Agustín Codazzi -IGEA.

Las bodegas corresponden a dos (2) Módulos adquiridos por la empresa OPERACIÓN CARIBE E.U compuesto de la siguiente forma: la adquisición de un (01) módulo de 20 pies tipo oficina con una puerta de acceso y dos ventanas y dos (2) módulos de 20 pies tipo oficina con una puerta de acceso y dos ventanas, todos con dotación.

10.4 Maquinaria y equipo.

CONCEPTO	2024	2023	VARIACION
MAQUINARIA Y EQUIPO	609.524.605	505.074.605	104.450.000
Equipo de Recreación y Deporte	260.031.719	153.131.719	106.900.000
Equipo de Enseñanza	141.112.886	143.562.886	- 2.450.000
Equipo de Centros de Control	208.380.000	208.380.000	-

El saldo de esta cuenta refleja el valor de la maquinaria y equipo de recreación y deporte representado en la dotación del gimnasio.

La subestación eléctrica entre otros, de propiedad de INFOTEP, la cual es de uso permanente en el desarrollo de las funciones de la entidad.

La variación del 20.7% en relación al año 2023, corresponde a unos equipos dados de baja durante la vigencia 2024 y a la adquisición de nuevas máquinas para el gimnasio.

10.5 Muebles enseres y equipo de oficina

CONCEPTO	2024	2023	VARIACION
MUEBLES ENSERES Y EQUIPO	588.398.629,22	595.086.729	-6.688.100
Muebles y enseres	403.084.142,72	417.245.543,72	-14.161.401
Equipo y maquinaria de oficina	185.314.486,50	177.841.187,50	7.473.299

El saldo de esta cuenta refleja el valor de los muebles, enseres y equipo de oficina de propiedad de INFOTEP, los cuales son de uso permanente en el desarrollo de las funciones de la Entidad. Esta disminución corresponde al -1.1%.

10.6 Equipos de comunicación y computación

CONCEPTO	2024	2023	VARIACION
EQUIPO DE COMUNIC, Y COMPUTAC.	1.453.253.731	1.297.503.731	155.750.000
Equipo de Comunicación	28.000.000	28.000.000	-
Equipo de Computación	1.424.253.731	1.268.503.731	155.750.000
Otros Equipos de Comuc/Compu	1.000.000	1.000.000	-

El saldo de esta cuenta refleja el valor de los equipos de comunicación y computación de propiedad de INFOTEP, los cuales son de uso permanente en el desarrollo de las funciones de la Entidad. Su aumento corresponde al 12%.

10.7 Equipo de comedor y cocina

CONCEPTO	2024	2023	VARIACION
EQUIPO DE COMEDOR Y COCINA	19.168.200	19.168.200	

El Saldo de esta cuenta refleja el valor de los equipos de cocina y comedor que se encuentra en el laboratorio de cocina de la institución, los cuales eran de uso permanente en el desarrollo de las funciones de la Entidad.

Estos elementos fueron llevados al comité de sostenibilidad contable, mediante Acta No.2 de 2024 donde se evaluó el estado de los bienes (elementos de cocina), encontrados en el inventario general por la dependencia de almacén, para así recomendar al ordenador del gasto la baja de dichos elementos, ya que por su tamaño están ocupando diferentes espacios de la institución.

Actualmente el INFOTEP se encuentra en un periodo de transición, luego de haber obtenido la redefinición atributo que permite la oferta de programas por ciclos propedéuticos hasta el nivel universitario.

Teniendo en cuenta lo anterior las proyecciones de ofertas académicas, el INFOTEP decidió reasignar un espacio en el cual venía funcionando un laboratorio de cocina donde se desarrollada la articulación media, programa que funciona hace 6 años.

Así las cosas, se hace necesario utilizar el espacio denominado “laboratorio de cocina”; para la acomodación de los profesores de planta, debido al aumento de docentes de plantas y que su espacio anteriormente asignado era reducido.

Como conclusión, se aprueba dar de bajas dichos elementos contemplados en el inventario, estos se relacionan a continuación:

- Estufa industrial de cuatro quemadores y plancha de acero inoxidable.
- Mesón de acero inoxidable.
- Mesa con lavaplatos en acero inoxidable.
- Mesón para preparación y trabajo con protección contra salpicaduras acero inoxidable de pared.
- Mesón para picar en acero inoxidable.

Estos elementos se darán de baja en el año 2025.

10.8 Depreciación acumulada

DEPRECIACION ACUMULADA	2024	2023	VARIACION
TERRENOS	-	-	-
BIENES MUEBLES EN BODEGA	-	-	-
EDIFICACIONES	758.788.722	653.710.106	105.078.617

MAQUINARIA Y EQUIPO	324.113.090	286.240.901	37.872.189
MUEBLES ENSERES Y EQUIPO	231.152.755	245.676.289	- 14.523.534
EQUIPO DE COMUNIC, Y COMPUTAC.	1.008.352.397	798.710.606	209.641.791
EQUIPO MEDICO Y CIENTIFICO	63.094.518	-	63.094.518
EQUIPO DE COMEDOR Y COCINA	19.168.199	19.168.199	-
TOTAL	2.404.669.682	2.003.506.102	401.163.580

Las variaciones se presentan por el reconocimiento normal en el registro mensual de la depreciación acumulada a diciembre de 2024 correspondiente a la adquisición, distribución, puesta en servicio y reintegro de bienes como resultado del proceso de modernización tecnológica e infraestructura del INFOTEP.

Con el fin de garantizar la integridad en la información contable de las cuentas que conforman las Propiedades, planta y equipo, mensualmente se realiza una conciliación comparativa entre los saldos registrados por la entidad en el sistema NOVASOFT y los registrados en el sistema de Información Financiera SIIF a cargo de la Subdirección de Gestión Financiera.

Cabe resaltar que durante el periodo 2024 se realizaron algunas bajas en los activos de la institución, algunos por obsolescencia programada y otros por la salinidad, estas bajas estas soportadas en la Resolución 234 del 20.

Tal como lo podemos observar en el siguiente cuadro:

PLACA	DESCRIPCIÓN	FECHA ABQ	COSTO HIS.	DEPRECIACION ACUM.
002131	MAQUINA MUTTIFUCIONAL 2 TORRES DE 200LBS C/U	24/01/2020	5.050.000	5.050.000
002132	MAQUINA MUTTIFUCIONAL 2 TORRES DE 200LBS C/U	24/01/2020	5.050.000	5.050.000
002134	BICICLETAS SPINNNING SIENA EQUIPO CARDIOVASCULAR,	24/01/2020	2.500.000	2.500.000
002135	BICICLETAS SPINNNING SIENA EQUIPO CARDIOVASCULAR,	24/01/2020	2.500.000	2.500.000

002136	BICICLETAS SPINNNING SIENA EQUIPO CARDIOVASCULAR,	24/01/2020	2.500.000	2.500.000
002137	BICICLETAS SPINNNING SIENA EQUIPO CARDIOVASCULAR,	24/01/2020	2.500.000	2.500.000
002138	BICICLETAS SPINNNING SIENA EQUIPO CARDIOVASCULAR,	24/01/2020	2.500.000	2.500.000
165506001	EQUIPO DE RECREACION Y DEPORTE		22.600.000	22.600.000

002350	AIRE ACONDICIONADO DIBUJO CONDENSADORA DIBUJO	18/05/2021	4.300.000	4.300.000
002352	AIRE ACONDICIONADO AUDITORIO CONDENSADORA	18/05/2021	4.300.000	4.300.000
002353	AIRE ACONDICIONADO AUDITORIO CONDENSADORA	18/05/2021	5.860.000	5.860.000
002354	AIRE ACONDICIONADO ARCHIVO CONDENSADORA PISOS	18/05/2021	5.860.000	5.860.000
002021	AIRE ACONDICIONADO AUDITORIO MANEJADORA	01/09/2017	5.540.000	5.540.000
002022	AIRE ACONDICIONADO AUDITORIO MANEJADORA	01/09/2017	5.540.000	5.540.000
002035	AIRE ACONDICIONADO MNINSPLITE 12000BTU CIAC	21/12/2017	370.000	370.000
002041	AIRE ACONDICIONADO SPLITE 36000BTU INNOVAIR	21/12/2017	1.595.000	1.595.000
002047	AIRE ACONDICIONADO SPLITE 60000BTU TGM	21/12/2017	2.142.500	2.142.500
002051	AIRE ACONDICIONADO MNINSPLITE 12000BTU	21/12/2017	580.000	580.000
002310	AIRE ACONDICIONADO ADMISION Y REG	01/03/2021	1.800.000	1.800.000
166502001	MAQUINA Y EQUIPO DE OFICINA		37.887.500	37.887.500

00724	SILLA RIMAX BLANCA	01/01/2009	65.000	65.000
00924	SILLA RIMAX BLANCA	23/12/2009	68.000	68.000
00942	SILLA RIMAX BLANCA	23/12/2009	68.000	68.000
00967	SILLA RIMAX BLANCA	23/12/2009	68.000	68.000
01310	SILLA INTERLOCUTORA AZUL	28/02/2013	150.000	150.000
01313	SILLA FIJA INTERLOCUTORA A ZUL	28/02/2013	150.000	150.000
01314	SILA FINA INTERLOCUTORA	28/02/2013	150.000	150.000
01315	SILLA FIJA INTERLOCUTORA AZUL	28/02/2013	150.000	150.000
01317	SILLA FIJA INTERLOCUTORA AZUL	28/02/2013	150.000	150.000
01318	SILLA FIJA INTERLOCUTORA AZUL	28/02/2013	150.000	150.000
01319	SILLA FIJA INTERLOCUTORA AZUL	28/02/2013	150.000	150.000
01320	SILLA FIJA INTERLOCUTORA AZUL	28/02/2013	150.000	150.000
01324	SILLA FIJA INTERLOCUTORA AZUL	28/02/2013	150.000	150.000
01327	SILLA FIJA INTERLOCUTORA AZUL	28/02/2013	150.000	150.000
01329	SILLA FIJA INTERLOCUTORA AZUL	28/02/2013	150.000	150.000
01331	SILLA FIJA INTERLOCUTORA AZUL	28/02/2013	150.000	150.000
01332	SILLA FIJA INTERLOCUTORA AZUL	28/02/2013	150.000	150.000
01333	SILLA FIJA INTERLOCUTORA AZUL	28/02/2013	150.000	150.000

01337	SILLA FIJA INTERLOCUTORA AZUL	28/02/2013	150.000	150.000
01338	SILLA FIJA INTERLOCUTORA AZUL	28/02/2013	150.000	150.000
01340	SILLA FIJA INTERLOCUTORA AZUL	28/02/2013	150.000	150.000
01341	SILLA FIJA INTERLOCUTORA AZUL	28/02/2013	150.000	150.000
01342	SILLA FIJA INTERLOCUTORA AZUL	28/02/2013	150.000	150.000
01353	SILLA FIJA INTERLOCUTORA AZUL	28/02/2013	150.000	150.000
002506	CARPA MEDICA MATERIAL EN LONA	03/05/2022	7.800.000	7.800.000
002509	MESA PARA DIBUJO ARQUITECTONICO, DASE	11/08/2020	860.000	860.000
001923	SILLA EJECUTIVOS ERGONOMICA BASE COJINTE ESPALDAR	01/09/2017	640.000	640.000
002011	SILLA PARA SALA DE JUNTAS GIRATORIA MALLA	01/09/2017	796.200	796.200
002014	SILLA PARA SALA DE JUNTAS GIRATORIA MALLA	01/09/2017	796.200	796.200
166501001	MUEBLES Y ENSERES		14.161.400	14.161.400
002194	VIDEO BEAN POWERLITE	26/08/2020	2.450.000	2.450.000
165509001	EQUIPO DE ENSEÑANZA		2.450.000	2.450.000
TOTAL			77.098.900	77.098.900

Este saldo por depreciar fue registrado como gasto dentro del estado de resultados de la presente vigencia.

NOTA 11. BIENES USO PUBLICO, HISTORICOS Y CULTURALES

BIENES DE UDO PUBLICO E HISTORICOS	2024	2023	VARIACION
BIENES HISTIROCS Y CULTURALES	141.803.364	141.803.364	-
TOTAL	141.803.364	141.803.364	-

Este saldo corresponde al inventario de la biblioteca que tiene la institución para uso de los estudiantes, el cual no tuvo variación alguna.

NOTA 14. ACTIVOS INTANGIBLES

OTROS ACTIVOS	2024	2023	VARIACION
ACTIVOS INTANGIBLES	646.635.862	459.785.912	186.849.950
Licencias	159.648.500	146.808.500	12.840.000
Software	486.987.362	312.977.412	174.009.950

Corresponde al software y licencias adquiridas por la institución las que están instalados en las distintas secciones, como Contabilidad, Presupuestos, Biblioteca, tesorería, cartera, gestión documental y gestión de riesgos para el servicio de la Institución y software de permanencia.

El incremento del 41% que tuvo esta cuenta es principalmente por la adquisición del software académico tipo Saas a Docens.com SAS.

Se amortizan según el tiempo proyectado para la recepción del servicio. Su contrapartida se registra en la cuenta de gasto.

14.1 Amortización Activos Intangibles

AMORTIZACION ACTIVOS INTANGIBLES	2024	2023	VARIACION
TOTAL, AMORTIZACION ACUMULADA	-479.227.428	-442.405.906	-36.821.522
Licencias	-136.240.068	-131.648.496	- 4.591.572
Software	-342.987.360	-310.757.410	- 32.229.950

Representa el valor acumulado de las amortizaciones graduales registradas sobre el valor de adquisición de las licencias y el Software. Con el fin de garantizar la integridad en la información contable de las cuentas que conforman activos intangibles, mensualmente se

realiza una conciliación comparativa entre los saldos registrados en el sistema NOVASOFT y los registrados en el Sistema de Información Financiera SIIF.

Los intangibles para los periodos 2024 y 2023 no presentaron deterioro según comunicación de la Oficina de Tecnología y Sistemas. Todos los activos intangibles tienen una vida útil finita.

La vida útil de un activo intangible que surja de un derecho contractual o legal de otro tipo no excederá el periodo de esos derechos, pero puede ser inferior, dependiendo del periodo a lo largo del cual la Institución espera utilizar el activo. Se distribuirá el importe amortizable de un activo intangible de forma sistemática a lo largo de su vida útil. El cargo por amortización de cada periodo se reconocerá como un gasto

NOTA 16. OTROS ACTIVOS

La composición de los otros activos es la siguiente:

OTROS ACTIVOS	2024	2023	VARIACION
SEGUROS	0	43.776.748	-43.776.748
AVANCE Y ANTICIPOS ENTREGADOS	0	0	0
RECURSOS ENTREGADOS EN ADMON	189.250.582	254.608.894	-65.358.312
ACTIVOS INTANGIBLES	646.635.862	459.785.912	186.849.950
DETERIORO ACUMULADO CUENTAS POR COBRAR	-	-442.405.906	-36.821.522
TOTAL	356.659.016	315.765.648	40.893.368

16.1 Seguros

OTROS ACTIVOS	2024	2023	VARIACION
Seguros	-	43.776.748	-43.776.748

Esta cuenta no tiene saldo, el Artículo 2 de la Resolución 417 de 2023 “Por la cual se modifica el Catálogo General de Cuentas del Marco Normativo para Entidades de Gobierno” elimina el código contable 190501001-seguros.

No obstante, el registro contable sobre la adquisición de los seguros de la entidad está siendo llevadas directamente al gasto a la cuenta 511125 – Seguros Generales, esto debido que no supera los 12 meses de cobertura.

16.2 Recursos entregados en administración

OTROS ACTIVOS	2024	2023	VARIACION
Recursos entregados en admón.	189.250.582	254.608.894	-65.358.312

Corresponde a los dineros administrados por el Tesoro Nacional a través de la cuenta única nacional – CUN.

PASIVO

2

La siguiente es la composición del Pasivo con corte a diciembre 31 de 2024.

PASIVOS	2024	2023	VARIACION
CUNTAS POR PAGAR	95.583.402	186.560.217	- 90.976.815
BENEFICIOS A EMPLEADOS	219.810.046	239.687.084	- 19.877.038
TOTAL	315.393.448	426.247.301	- 110.853.853

NOTA 21. CUENTAS POR PAGAR

CUENTA POR PAGAR	2024	2023	VARIACION
ADQUISICION DE BIENES Y SERVICIOS	0	2.992.500	- 2.992.500
RECURSOS A FAVOR DE TERCEROS	3.801.461	16.043.482	- 12.242.021
DESCUENTOS DE NOMINA	7.242.046	7.582.441	- 340.395
RETENCION EN LA FUENTE	58.313.418	24.238.570	34.074.848
OTRAS CUENTAS POR PAGAR	26.226.477	135.703.224	- 109.476.747
TOTAL	95.583.402	186.560.217	- 90.976.815

Las cuentas por pagar se cancelan de acuerdo con la disponibilidad de PAC aprobada por la Dirección del Tesoro Nacional conforme a la programación mensual del Plan Anual Mensualizado de Caja que para tal efecto se establece para entidades con recursos nación.

Las cuentas por pagar presentaron una disminución del -49% en comparación al 2023, esto debido a una mejor gestión en la ejecución de los recursos.

21.1 Adquisición de bienes y servicios nacionales

Esta cuenta representa el valor de las obligaciones contraídas por la entidad con terceros por concepto de la adquisición de bienes y servicios de proveedores nacionales, en desarrollo de sus actividades, así como por la adquisición de bienes y servicios para proyectos de inversión específicos, la cual no tuvo movimiento respecto al año 2023.

Las obligaciones que no contaron con disponibilidad de PAC, pero que cumplieron con el lleno de requisitos fueron constituidas como cuentas por pagar con una transacción manual en el SIIF Nación.

21.2 Recursos a favor de terceros

Los recursos a favor de tercero de la cuenta 2407 corresponde al valor retenido por concepto de contribución contrato obra publica y estampilla pro Pro-Universidad Nacional. La variación de esta cuenta fue del -76%.

Se registra en esta cuenta los valores que se tienen por el recaudo de la contribución parafiscal de estampilla “Pro-Universidad Nacional de Colombia y demás universidades estatales de Colombia”, de acuerdo con la Ley 1697 de 2013, la cual tiene una destinación específica para el fortalecimiento de las universidades estatales. La contribución se genera por todo contrato de obra que suscriban las entidades del orden nacional, definidas por el artículo 2 de la Ley 80 de 1993; en cualquier lugar donde se ejecute la obra, sus adiciones en dinero y en cualquiera que sea la modalidad de pago del precio del contrato. Estos recursos son de propiedad de las Universidades y deben ser reintegrados mediante Resolución del Ministerio de Educación Nacional (pro-universidades) en los plazos y condiciones convenidos en la Ley y al Ministerio de Interior (fonsecon).

21.3 Descuentos de nómina

El saldo de esta cuenta refleja la causación de las obligaciones adquiridas por el INFOTEP al 31 de diciembre de 2024, originadas en los descuentos realizados a los funcionarios tales como aportes a fondos pensionales, aportes en seguridad social en salud, Libranzas; estos descuentos a trabajadores se cancelan dentro los términos definidos por la ley y no existen obligaciones pendientes de identificar.

Los descuentos de nómina hacen referencia al valor descontado que debe asumir el empleado para el pago del aporte a la seguridad social en salud y pensión en el mes de diciembre por valor de **\$7.242.046**.

21.4 Retención en la fuente

El saldo de la cuenta de Retención en la Fuente corresponde a las deducciones por valor de **\$58.313.417,68** efectuadas como agente de retención a título de retención en la fuente para ser liquidadas y girados en las fechas establecidas por la Dirección de Impuestos Nacionales DIAN. Su variación es del 141% en comparación al año 2023.

21.5 Otras cuentas por pagar

Las otras cuentas por pagar Corresponden a saldo del servicio de energía, aseo y teléfono por **\$19.894.800** causados por el mes de diciembre de 2024, la causación de los aportes parafiscal del ICBF por valor de **\$3.634.800** que le corresponde como gasto a la institución en el mes de diciembre del 2024.

NOTA 22. BENEFICIO A LOS EMPLEADOS

BENEFICIOS A LOS EMPLEADOS	2024	2023	VARIACION
BENEFICIOS A LOS EMPLEADOS A CORTO PLAZO	219.810.046	239.687.084	- 19.877.038
TOTAL	219.810.046	239.687.084	- 19.877.038

Representa el valor de las obligaciones por pagar a los empleados al cierre del 31 de diciembre de 2024 clasificados como pasivos laborales, originadas por los servicios que estos han prestado a la entidad durante el periodo y cuya obligación de pago vence dentro de los 12 meses siguientes al cierre de este.

La variación en la cuenta, con relación a los saldos al 31 de diciembre de 2023 beneficios a los empleados a corto plazo, equivalente al -8.3.

Con base en lo dispuesto en la Resolución 533 de 2015, por la cual incorpora, como parte integrante del Régimen de Contabilidad Pública, el Marco Normativo para Entidades de Gobierno y el Manual de políticas contables en su capítulo 5.1 – Beneficios a empleados a corto plazo, en relación con el reconocimiento, medición y revelaciones, los saldos

certificados por la Subdirección de Talento Humano son registrados y conciliados mensualmente.

Se incluye las cuentas que representan las obligaciones generadas de las retribuciones que la entidad proporciona a sus trabajadores a cambio de sus servicios, incluyendo cuando haya lugar, beneficios por terminación del vínculo laboral. Representa el valor de las obligaciones por pagar por conceptos derivados a las obligaciones originadas por los servicios que están prestando los empleados con la entidad durante el periodo contable.

BENEFICIO A LOS EMPLEADOS A CORTO PLAZO	2024	2023	VARIACION
VACACIONES	50.913.119	49.844.775	1.068.344
PRIMA DE VACACIONES	47.458.593	48.086.555	- 627.962
PRIMA DE SERVICIOS	31.731.772	37.169.693	- 5.437.921
PRIMA DE NAVIDAD	24.105.891	51.049.374	- 26.943.483
BONIFICACIONES POR SERVICIOS PRESTADOS	31.849.328	27.409.128	4.440.200
APORTES A RIESGOS LABORALES	642.900	532.100	110.800
APORTES A FONDOS PENSIONALES	16.351.174	12.544.306	3.806.868
APORTES A SEGURIDAD SOCIAL EN SALUD	11.910.769	8.986.253	2.924.516
APORTES A CAJAS DE COMPENSACION	4.846.500	4.064.900	781.600
TOTAL	219.810.046	239.687.084	- 19.877.038

NOTA 26. CUENTAS DE ORDEN

DEUDORAS DE CONTROL	2024	2023	VARIACION
Bienes y Derechos Retirados	374.784.808	374.784.808	-

Para el cierre de la vigencia 2024 se reporta bienes de propiedad planta y equipo registrados en la cuenta Bienes y Derechos retirados, lo cuales ya habían sido dados de alta de los registros en el sistema NOVASOFT.

PATRIMONIO

3

NOTA 27. PATRIMONIO

La siguiente es la composición del grupo con corte a diciembre 31 de 2024 así:

PATRIMONIO DE LAS ENTIDADES DE GOBIERNO	2024	2023	VARIACION
CAPITAL FISCAL	5.760.968.721	5.760.968.721	-
EXCEDENTE ACUMULADO	2.147.677.835	2.277.253.858	-129.576.023
DEFICIT ACUMULADO	-2.218.139.033	-1.669.058.621	-549.080.412
RESULTADO DEL EJERCICIO	-202.907.140	-589.679.757	386.772.618
TOTAL	5.487.600.383	5.779.484.201	-291.883.818

El rubro de capital fiscal representa el valor de los recursos asignados para la creación y desarrollo de las actividades del INFOTEP, así como el valor de los excedentes financieros distribuidos, al corte de 31 de diciembre de 2024.

Teniendo en cuenta lo definido por la Contaduría General de la Nación en el instructivo 001 del 16 de diciembre de 2024 en cual se establece “Instrucciones relacionadas con el cambio del periodo contable 2024-2025, el reporte de información a la Contaduría General de la Nación y otros asuntos del proceso contable.”, en el literal 2.2.3. *RECLASIFICACIÓN DE SALDOS PARA LA INICIACIÓN DEL PERIODO CONTABLE DEL AÑO 2025*, al inicio del periodo contable de la vigencia 2025, las entidades públicas realizarán la reclasificación de los saldos registrados en las subcuentas que correspondan de las cuentas 3110 y 3230-RESULTADODEL EJERCICIO, a las subcuentas respectivas de las cuentas 3109 y 3225-

RESULTADOS DE EJERCICIOS ANTERIORES según corresponda al marco normativo aplicable.

Al cierre del mes de diciembre de 2024, el INFOTEP presenta un resultado NEGATIVO de \$-291.883.818 como PERDIDA del ejercicio.

INGRESO

4

NOTA 28. INGRESOS

La siguiente tabla muestra la composición de los ingresos con corte de diciembre 31 de 2023:

INGRESOS	2024	2023	VARIACION
VENTA DE SERVICIOS	153.080.541	206.507.434	53.426.893
TRANSFERENCIAS Y SUBVENCIONES	564.157.107	433.926.353	130.230.754
OPERACIONES INTERINSTITUCIONALES	11.850.645.020	7.139.892.232	4.710.752.789
OTROS INGRESOS	23.043.396	64.600.700	41.557.304
TOTAL	12.590.926.064	7.844.926.719	4.745.999.345

28.1 Venta de servicios

VENTAS DE SERVICIOS	2024	2023	VARIACION
SERVICIOS EDUCATIVOS	157.037.352	407.118.948	- 250.081.596
DEVOLUCIONES Y REBAJAS Y DESCUENTOS EN VENTAS	-3.956.811	200.611.514	196.654.703
TOTAL	153.080.541	206.507.434	- 53.426.894

El saldo representado en las cuentas 4305 venta de servicio, corresponde al valor a Facturación de los programas regularse y Descuentos por conceptos como: Matriculas, Seminarios de Grado, Certificaciones, entre otros servicios.

Esta cuenta presentó una variación del -25.9% en comparación al año 2023. Esto es a raíz de los dineros recibidos por ICETEX y por los desembolsos realizados por generación E, y a la política de gratuidad. De igual manera se realizaron devoluciones al ICETEX por algunos estudiantes que no salieron beneficiados.

28.2 Transferencias y Subvenciones

TRANSFERENCIAS Y SUBVENCIONES	2024	2023	VARIACION
SISTEMA GENERAL DE REGALIAS	80.605.114	130.400.078	49.794.964
OTRAS TRANSFERENCIAS	483.551.993	303.526.275	180.025.718
TOTAL	564.157.107	433.926.353	130.230.754

Los recursos que componen el sado de esta cuenta corresponden a aquellos que, durante cada vigencia y con periodicidad mensual, recibe el Infotep por parte del DNP, como beneficiario de regalías. Bajo el Acuerdo 032 de octubre de 2020, se aprobó el plan de fomento a la calidad 2021, otorgando así a la institución el valor de \$370.000.000 de pesos para brindar a los estudiantes un subsidio para financiar la matricula académica. Estos se han venido ejecutando hasta la fecha. Para la vigencia 2024, el INFOTEP firma un convenio con UNIPAZ, este programa de inversión fue por valor de \$71.500.000 de pesos.

28.3 Operaciones Institucionales

OPERACIONES ISNTITUCIONALES	2024	2023
FONDOS RECIBIDOS	11.674.322.825	7.013.308.980
OPERACIONES SIN FLUJO DE EFECTIVO	176.322.195	126.583.252
TOTAL	11.850.645.020	7.139.892.232

El saldo de esta cuenta corresponde principalmente a los ingresos recibidos por la Dirección General de Crédito Público – Tesoro Nacional, para los gastos establecidos en la Ley de presupuesto como son de funcionamiento e inversión. De acuerdo con lo establecido en el procedimiento contable para el reconocimiento y revelación de las operaciones interinstitucionales Numeral 3. Pagos de la Dirección General de Crédito Público y del Tesoro Nacional –DGCPTN.

En la cuenta 4705 Fondos Recibidos (Funcionamiento e Inversión), la variación aumentó un 66% con respecto al 2023, corresponde principalmente a los ingresos recibidos por la Dirección General de Crédito Público – Tesoro Nacional, para los gastos establecidos en la Ley de presupuesto como son de funcionamiento (de personal y generales) y fondos de inversión de acuerdo a lo establecido en el procedimiento contable para el reconocimiento de revelación de las operaciones interinstitucional.

En la cuenta 4722 refleja el valor girado a instituciones de gobierno donde no hay flujo de efectivo como es la cuota de fiscalización de la Contraloría General de la Nación, que bajo Resolución 214 del 24 de octubre del 2024, se liquida la tarifa de **\$20.993.442** y los pagos efectuados a la DIAN por concepto de retención en la fuente por valor de **\$155.328.753** según nuevo procedimiento establecido por el SIIF.

28.4 Otros Ingresos

La desagregación de OTROS INGRESOS presentados en el estado de resultados para el presente periodo contable es la siguiente:

OTROS INGRESOS	2024	2023	VARIACION
FINANCIEROS	6.121.818	0	6.121.818
INGRESOS DIVERSOS	16.921.578	64.600.700	- 47.679.122
TOTAL	23.043.396	64.600.700	- 41.557.304

La variación de esta cuenta al cierre del periodo contable 2024 fue del -74%, esta cuenta se compone de las siguientes sub cuentas:

INGRESOS DIVERSOS	2024	2023	VARIACION
ARRENDAMIENTO OPERATIVO	6.000.000	29.745.230	- 23.745.230
APROVECHAMIENTO	10.921.578	19.111.508	- 8.189.930
OTROS INGRESOS	0	15.743.962	- 15.743.962
TOTAL	16.921.578	64.600.700	-47.679.122

El arrendamiento operativo corresponde a al arriendo de la cafetería \$6.000.000 presentando una disminución del -80% en comparación al 2023. La cuenta de aprovechamiento representa los pagos para uso de las instalaciones del gimnasio por valor de \$ 10.921.578.

GASTO

5

NOTA 29. GASTOS

La siguiente es la composición de los gastos con corte de diciembre 31 de 2024:

GASTOS	2024	2023	VARIACION
DE ADMINISTRACION Y DE OPERACIÓN	12.277.262.961	8.010.175.570	4.267.087.391
DETERIRO, DEPRECCIONES Y AMORTIZACIONES	515.084.002	418.759.762	96.324.241
OTROS GASTOS	1.486.240	5.671.145	- 4.184.905
TOTAL	12.793.833.203	8.434.606.476	4.359.226.727

Representa los gastos asociados con actividades de Planificación, organización, dirección, dirección y apoyo logístico; así como los gastos originados en el desarrollo de la operación básica o principal del INFOTEP. La variación de esta cuenta fue del 52% en comparación al año 2023, presentando un aumento significativo para el INFOTEP.

29.1. Gastos de Administración y Operación

DE ADMINISTRACION Y OPERACIÓN	2024	2023	VARIACION
-------------------------------	------	------	-----------

SUELDOS Y SALARIOS	2.049.264.791	1.969.815.638	79.449.153
CONTRIBUCIONES EFECTIVAS	504.719.861	442.139.434	62.580.427
APORTES A LA NOMINA	41.226.200	35.079.100	6.147.100
PRESTACIONES SOCIALES	802.097.862	608.346.523	193.751.339
GASTOS DE PERSONAL DIVERSOS	11.137.656	8.110.000	3.027.656
GENERALES	8.847.823.149	4.928.862.223	3.918.960.926
IMPUESTOS CONTRIBUCIONES Y TASAS	20.993.442	17.822.652	3.170.790
TOTAL	12.277.262.961	8.010.175.570	4.267.087.391

La desagregación de los gastos de administración y operación presentados en el estado de resultados para el presente periodo contable es la siguiente:

29.1.1 Sueldos y salarios

La desagregación de los sueldos y salarios presentados en el estado de resultados para el presente periodo contable es la siguiente:

SUELDOS Y SALARIOS	2024	2023	VARIACION
SUELDOS	1.889.819.245	1.692.033.988	197.785.257
PRIMA TECNICA	96.531.812	80.621.139	15.910.673
BONIFICACIONES POR SERVICIOS	48.962.642	75.174.821	-26.212.179
AUXILIO DE TRANSPORTE	8.764.200	6.513.963	2.250.237
SUBSIDIO DE ALIMENTACION	5.186.892	4.787.061	399.831
SUBSIDIO DE CARESTIA	0	110.684.666	- 110.684.666
TOTAL	2.049.264.791	1.969.815.638	79.449.153

El saldo de esta cuenta representa el valor de la remuneración causada a favor de los empleados, como contraprestación directa por la prestación de sus servicios, tales como Sueldos, bonificaciones habituales, prima técnica, subsidio de transporte, subsidios de alimentación al cierre del 31 de diciembre de 2024.

La variación del 4% en relación con el mes de diciembre de 2024 por valor de **\$197.785.257** está representada en un mayor valor del gasto en las nóminas del personal administrativo,

personal Misional y docentes Horas cátedras, también Incluye el valor como retribución por la prestación de sus servicios proporcionadas por El Instituto “INFOTEP” a sus empleados.

29.1.2. Contribuciones efectivas

La desagregación de Contribuciones efectivas presentado en el estado de resultados para el presente periodo contable es la siguiente:

CONTRIBUCIONES EFECTIVAS	2024	2023	VARIACION
APORTES A CAJAS DE COMPENSACION	54.969.800	46.760.900	8.208.900
COTIZACIONES A SEGURIDAD SOCIAL EN SALUD	187.490.563	161.950.158	25.540.405
RIESGOS PROFESIONALES	10.933.600	9.592.800	1.340.800
COTIZAC. A ENTIDADES ADMINISTRAD. DE PENSION	251.325.898	223.835.576	27.490.322
TOTAL	504.719.861	442.139.434	62.580.427

Representa el valor de las cotizaciones sociales efectivas a cargo del INFOTEP, y corresponde a los pagos que realiza a las administradoras de seguridad social, empresas de seguro y fondos de pensiones, con el fin de asegurar la provisión de prestaciones sociales de los trabajadores.

La variación del 14% en relación con el mes de diciembre de 2023, está representada en un mayor valor del gasto en las cotizaciones y aportes, especialmente en las cotizaciones a entidades administradoras del régimen de prima media.

29.1.3. Aportes sobre la Nomina

La desagregación de los aportes sobre la nómina presentados en el estado de resultados para el presente periodo contable es la siguiente:

APORTES SOBRE LA NOMINA	2024	2023	VARIACION
-------------------------	------	------	-----------

APORTES AL ICBF	41.226.200	35.079.100	6.147.100
TOTAL	41.226.200	35.079.100	6.147.100

El saldo de este rubro tuvo un aumento del 18% en comparación al año 2023.

SENA

Según el parágrafo 5 del artículo 65 de la Ley 1819 de 2016 Por medio de la cual se adopta una Reforma Tributaria estructural, las Instituciones de Educación Superior no están obligadas a efectuar aportes para el Servicio Nacional de Aprendizaje. Por lo que no existe para la presente vigencia gasto por este concepto.

29.1.4. Prestaciones Sociales

La desagregación de las prestaciones sociales presentadas en el estado de resultados para el presente periodo contable es la siguiente:

PRESTACIONES SOCIALES	2024	2023	VARIACION
VACACIONES	134.867.017	125.043.416	9.823.601
CESANTIAS	160.365.400	135.920.283	24.445.117
PRIMA DE VACACIONES	66.655.579	58.550.347	8.105.232
PRIMA DE NAVIDAD	205.475.407	213.876.691	- 8.401.284
PRIMA DE SERVICIOS	70.061.151	67.355.780	2.705.371
BONIFICACION ESPECIAL DE RECREACION	4.231.641	7.600.006	- 3.368.365
OTRAS PRIMAS (PRIMA TECNICA)	160.441.667	0	160.441.667
TOTAL	802.097.862	608.346.523	193.751.339

Representa el valor de los gastos originados en los pagos obligatorios asociados a la nómina de los funcionarios del INFOTEP por concepto de las prestaciones sociales tales como vacaciones, cesantías, primas de vacaciones, navidad, servicios, bonificaciones otras primas al cierre del mes de diciembre del año 2024. Como dinámica de control se verifica la aplicación mensual del gasto por prestaciones sociales.

Esta variación del **32%** corresponde al mayor valor del reconocimiento del gasto en los pasivos laborales para las nóminas administrativa y misional al 31 de diciembre de 2024, en relación con el 31 de diciembre 2023.

29.1.5. Gastos generales

Representa el valor de los gastos necesarios para apoyar el normal funcionamiento y desarrollo de las labores administrativas y misionales del INFOTEP.

La desagregación de gastos generales presentados en el estado de resultados para el presente periodo contable es la siguiente:

GASTOS GENERALES	2024	2023	VARIACION
OBRAS Y MEJORAS EN PROPIEDAD AJENA	735.729.285	619.972.007	115.757.277
VIGILANCIA Y SEGURIDAD	243.018.945	158.955.646	84.063.299
MATERIALES Y SUMINISTRO	595.937.591	204.384.405	391.553.186
MANTENIMIENTO	391.636.563	18.207.012	373.429.551
SERVICIOS PUBLICOS	308.011.783	205.553.494	102.458.289
VIATICOS Y GASTOS DE VIAJE	426.498.737	223.963.228	202.535.509
IMPRESOS, PUBLICACIONES Y SUSCRIPCIONES	83.393.003	57.595.440	25.797.563
COMUNICACIONES Y TRASNPORTE	1.135.256	1.139.920	- 4.664
SEGUROS GENERALES	73.338.005	15.123.978	58.214.027
CAPACITACION DOCENTE	0	18.000.000	-18.000.000
SERVICIOS DE ASEO CAFETERIA Y RESTAURANTE	123.276.957	96.197.016	27.079.941
HONORARIOS	5.421.113.430	2.918.785.137	2.502.328.293
SERVICIOS	400.974.276	390.979.645	9.994.631
OTROS GASTOS GENERALES	43.759.318	5.295	43.754.023
TOTAL	8.847.823.149	4.928.862.223	3.918.960.926

Este rubro presenta un aumento del 80% durante la vigencia 2024 en comparación al 2023. El saldo de la cuenta de obras y mejoras por valor de \$ 735.729.285, presentó una variación del 19% en comparación al año 2023, este corresponde a las adecuaciones que se le realizaron a la infraestructura en pro de mejorarla adecuarlas, durante la misma vigencia también se siguieron ejecutando algunos contratos que quedaron como reservas presupuestales. Estos contratos se dan ya que, por las condiciones físicas al estar ubicado al pie del mar, cada año las paredes sufren de humedad y se agrietan constantemente. De igual manera las adecuaciones son realizadas para mejorar las instalaciones físicas a los estudiantes.

La institución se está esforzando para dar una mejor infraestructura a toda la comunidad de la isla, ya que con el cambio de carácter se espera tener y mantener una gran parte de la población isleña.

Este esfuerzo también se ve reflejado en el aumento significativo que tuvo la cuenta de mantenimiento y la cuenta de materiales y suministros, ya que durante la vigencia 2024 se firmaron contratos de urbanismo.

La cuenta 511179 – Honorarios tuvo un aumento significativo debido a que, para la vigencia en cuestión se viene desarrollando el proceso de cambio de carácter de institución técnica a Institución Universitaria, este proceso conlleva a la necesidad de contratar un mayor número de profesionales para el apoyo del área académica ya que para el año 2025 se inició la oferta de tres (3) nuevos programas de nivel profesional lo cual exigió la contratación de nuevos apoyos en todas las áreas.

Esta cuenta de honorarios refleja un aumento significativo del **86%** en comparación al 2023, dada la búsqueda de mejora continua en los procesos de apoyo administrativos, financieros y académicos, cabe resaltar que durante el 2024 se firmaron varios contratos interadministrativos.

Otra cuenta que presentó un aumento significativo del 90% fue la de viáticos y gastos de viaje, el incremento viene fundamentado en el número de actividades programadas para el cumplimiento de los objetivos y metas institucionales, por invitaciones de Entidades del orden nacional, que requieren de comisiones de servicio para la alta dirección y funcionarios para quienes se efectúan los desplazamientos para la atención, invitaciones de los ministerios, capacitaciones, actualizaciones normativas, mesas de trabajo sectoriales, cumplimiento de agenda para gestiones institucionales y demás requeridas toda vez que nuestra Institución está en la periferia y como adscritos al Ministerio de Educación Nacional y el único medio para desplazamiento y avance en gestiones es a través de vía aérea.

De igual manera la continua participación por parte del INFOTEP en diferentes eventos ante presidencia, REDTTU y algunas visitas entre entidades hermanas como los es Infotep Ciénaga e Infotep San Juan.

29.1.6 Impuestos, Contribuciones y Tasas

La desagregación de los impuestos, contribuciones y tasas presentados en el estado de resultados para el presente periodo contable es la siguiente:

IMPUESTOS, CONTRIBUCIONES Y TASAS	2024	2023	VARIACION
--------------------------------------	------	------	-----------

CUOTA DE FISCALIZACION Y AUDITAJE	20.993.442	17.822.652	3.170.790
TOTAL	20.993.442	17.822.652	3.170.790

Este Rubro representa el valor pagado por concepto de la cuota de auditaje correspondiente al año 2024 a la Contaduría General de la Nación bajo la Resolución 214 del 24 de octubre del 2024, presentando un aumento del 18%.

29.2. Deterioro, depreciaciones y amortizaciones

DETERIORO, DEPRECIACIONES, AMORTIZACIONES	2024	2023	VARIACION
DEPRECIACIONES PORPIEDAD PLANTA Y EQUIPO	478.262.480	304.642.984	173.619.497
AMORTIZACION DE ACTIVOS	36.821.522	114.116.778	- 77.295.256
TOTAL	515.084.002	418.759.762	96.324.241

En cumplimiento de las políticas contables aprobadas por el INFOTEP y las guías para determinar el cálculo de deterioro, al final de cada periodo la entidad identificara las evidencias objetivas de deterioro y la estimación de la pérdida por deterioro.

De igual forma en el activo y pasivo se detallan los conceptos de depreciación, amortización y provisión en las cuentas correspondientes

La desagregación de la depreciación de propiedad, planta y equipo presentados en el estado de resultados para el presente periodo contable es la siguiente:

DEPRECIACIONES DE PROPIEDAD, PLANTA Y EQUIPO	2024	2023	VARIACION
EDIFICACIONES	105.078.617	105.078.617	-
REDES, LINEAS Y CABLES	19.998.000	19.998.000	-
MAQUINARIA Y EQUIPO	42.924.189	32.565.549	10.358.640

EQUIPO MEDICO Y CIENTIFICO	63.094.518	0	63.094.518
MUEBLES ENSERES Y EQUIPO DE OFICINA	37.525.366	29.694.587	7.830.779
EQUIPO DE COMUNICACIÓN Y COMPUTACION	209.641.791	116.291.269	93.350.522
EQUIPO DE COMEDOR COCINA Y DESPENSA	0	1.014.962	- 1.014.962
TOTAL	478.262.480	304.642.984	173.619.497

29.3. Otros gastos

OTROS GASTOS	2024	2023	VARIACION
COMISIONES	1.486.240	3.133.145	- 1.646.905
GASTOS DIVERSOS	0	2.538.000	- 2.538.000
TOTAL	1.486.240	5.671.145	- 4.184.905

Los gastos por comisión están representados por los servicios bancarios que cobra el banco DAVIVIENDA en la cuenta corriente 334-03924-5 por las transacciones, esta variación respecto al año 2023 del-53%.

HECHOS OCURRIDOS DESPUES DEL PERIDO CONTABLE QUE NO IMPLICAN AJUSTES

Desde el 31 de diciembre de 2024 hasta el 28 de febrero de 2025 (Fecha en la cual se aprobaron los estados financieros), no se han producido acontecimientos relevantes que afecten la situación financiera del Instituto Nacional de Formación Técnica Profesional.

Charles Gallardo

Av. Colombia, Barrio Sanie Bay, San Andrés Islas, Colombia | Nit

5121350 - 51266 07 | Fax: 512 57 70 | Email: info@infotepsai.edu.co | www.infotepsai.edu.co

Vigilada MinEducación

[Signature]

fonos: (57. 8)

CHARLES GALLARDO H
Representante Legal

MICHAEL CASTRO NEWLOVE
Profesional universitario.
Contador. TP: 220974-T