

**INSTITUTO NACIONAL DE FORMACION TECNICA PROFESIONAL DE SAN  
ANDRES Y PROVIDENCIA ISLAS**

**ESTADOS FINANCIEROS A DICIEMBRE 2025**

**SAN ANDRES ISLAS, COLOMBIA**

## Contenido

NOTA 1. ENTIDAD REPORTANTE .....	10
1.1.    Identificación y funciones .....	10
1.2.    Declaración de cumplimiento del marco normativo y limitaciones.....	11
1.3.    Base normativa y periodo cubierto.....	12
NOTA 2. BASES DE MEDICIÓN Y PRESENTACIÓN UTILIZADAS.....	13
NOTA 3. JUICIOS, ESTIMACIONES, RIESGOS Y CORRECCIÓN DE ERRORES CONTABLES.....	13
NOTA 4. RESUMEN DE POLÍTICAS CONTABLES.....	14
ACTIVOS.....	18
NOTA 5. EFECTIVO Y EQUIVALENTES AL EFECTIVO .....	18
5.1.    Depósitos en instituciones financieras .....	19
5.2.    Caja menor .....	20
NOTA 7. CUENTAS POR COBRAR .....	20
7.1.    Prestacion de servicios .....	20
7.2.    Otras cuentas por cobrar .....	20
NOTA 9. INVENTARIOS .....	21
NOTA 10. PROPIEDADES, PLANTA Y EQUIPO.....	22
10.1.   Terreno .....	24
10.2.   Bienes Muebles en bodega.....	24
10.3.   Edificaciones .....	25
10.4.   Maquinaria y equipo.....	26
10.5.   Muebles enseres y equipos de oficina:.....	26
10.6.   Equipos de comunicación y computación.....	26
10.7.   Equipo de comedor y cocina .....	27
10.8.   Depreciación acumulada .....	27
NOTA 11. BIENES DE USO PÚBLICO E HISTÓRICOS Y CULTURALES.....	28
NOTA 14. ACTIVOS INTANGIBLES .....	28
14.1.   Amortizacion activos intangibles .....	29

NOTA 16. OTROS ACTIVOS.....	29
16.1. Seguros.....	30
16.2. Recursos entregados en administracion .....	30
PASIVOS .....	30
NOTA 21. CUENTAS POR PAGAR .....	30
21.1. Recursos a favor de terceros.....	31
21.2. Descuentos de nómina.....	31
21.3. Retención en la fuente .....	31
21.4. Otras cuentas por pagar .....	31
NOTA 22. BENEFICIOS A LOS EMPLEADOS .....	32
NOTA 26. CUENTAS DE ORDEN .....	33
NOTA 27. PATRIMONIO.....	33
INGRESOS.....	34
NOTA 28. INGRESOS .....	34
28.1. Venta de servicios .....	35
28.2. Operaciones Institucionales.....	35
28.3. Transferencias y Subvenciones .....	36
28.4. Otros Ingresos .....	36
GASTOS.....	37
NOTA 29. GASTOS .....	37
29.1. Gastos de Administración y Operación.....	37
29.1.1 Sueldos y salarios.....	38
29.1.2 Contribuciones efectivas .....	38
29.1.3 Aportes sobre la Nomina.....	39
29.1.4 Prestaciones Sociales .....	39
29.1.5 Gastos generales .....	40
29.1.6 Impuestos, Contribuciones y Tasas.....	41
29.2 Deterioro, depreciaciones y amortizaciones.....	41
29.3 Otros Gastos .....	42

## ACTA DE PUBLICACION DE ESTADOS FINANCIEROS

Andrés Avelino Meza Villareal, Vicerrector Administrativo y Financiero del Instituto Nacional de Formación Técnica Profesional de san Andrés y Providencia, en cumplimiento del numeral 37, artículo 38 de la Ley 1952 de 2019, así como en la resolución 356 de 2022 y conforme a lo señalado en el Marco Normativo para Entidades de Gobierno adoptado mediante Resolución 533 de 2015 y las modificaciones definidas por la UAE-Contaduría General de la Nación, procede a publicar en la página WEB de la Unidad, el Estado de Situación Financiera, Estado de Resultados, Estado de Cambios en el Patrimonio y las respectivas Notas a los Estados Financieros a 31 de diciembre de 2025, hoy, a los veintiocho (28) días del mes de febrero de 2026.



ANDRES AVELINO MEZA VILLAREAL

Vicerrector Administrativo y Financiero

INSTITUTO NACIONAL DE FORMACIÓN TÉCNICA PROFESIONAL DE SAN  
ANDRÉS Y PROVIDENCIA-INFOTEP CERTIFICACION DE INFORMES  
FINANCIEROS Y CONTABLES A 31 DE DICIEMBRE DE 2025

Los suscritos Rector y Contador del Instituto Nacional de Formación Técnica Profesional  
de san Andrés y Providencia

Certifican que:

El Instituto Nacional de Formación Técnica Profesional de san Andrés y Providencia, en virtud de la Resolución 533 de 2015 y sus modificatorios, aplica el marco normativo integrado en el Régimen de Contabilidad Pública para entidades de Gobierno, de acuerdo con las siguientes normativas:

- El Marco Conceptual para la Preparación y Presentación de Información Financiera
- Las Normas para el Reconocimiento, Medición, Revelación y Presentación de los Hechos Económicos
- Los Procedimientos Contables
- Las Guías de Aplicación
- El Catálogo General de Cuentas
- La Doctrina Contable Pública

Se ha verificado previamente la existencia, integridad, derechos y obligaciones, valuación, presentación y revelación de la información contable contenida en los informes financieros: Estado de Situación Financiera y Estado de Resultados, con fecha de corte al 31 de diciembre de 2025.

Las cifras incluidas han sido fielmente tomadas de los libros oficiales y auxiliares respectivos generados por el sistema integrado de información SIIF Nación.

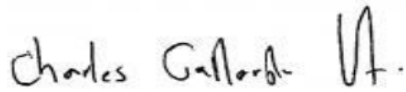
Los hechos económicos se revelan conforme a lo establecido en el Régimen de Contabilidad Pública para entidades de Gobierno.

Los hechos, transacciones y operaciones reconocidos por la entidad durante el período contable reflejan de manera fidedigna la situación financiera y el resultado del período.

El valor de los activos, pasivos, patrimonio, ingresos y gastos se han revelado en los informes financieros y contables.

Se ha dado cumplimiento al control interno en cuanto a la correcta preparación y presentación de los informes financieros, libres de errores significativos.

Para constancia se firma, en San Andrés Islas, a los veintiocho (28) días del mes de febrero de 2026.



**CHARLES GALLARDO H**  
Representante Legal




**MICHAEL CASTRO N**  
Profesional Universitario  
Contador. TP: 220974-T

INSTITUTO NACIONAL DE FORMACIÓN TÉCNICA PROFESIONAL -INFOTEP  
 ESTADO DE SITUACIÓN FINANCIERA COMPARATIVO  
 a 31 diciembre de 2025 comparado con saldos a 31 de diciembre 2024.  
 (Cifras en pesos Colombianos)

Cod.	ACTIVO	NOTA	DICIEMBRE 2025	DICIEMBRE 2024	%VAR	Cod.	PASIVO & PATRIMONIO	NOTA	DICIEMBRE 2025	DICIEMBRE 2024	%VAR
<b>CORRIENTE</b>			<b>1.644.337.603</b>	<b>814.695.190</b>	<b>50%</b>	<b>CORRIENTE</b>			<b>2.665.352.336</b>	<b>315.393.448</b>	<b>88%</b>
11	EFFECTIVO Y EQUIVALENTES DE EFECTIVO	5	383.803.410	226.221.606	41%	24	CUENTAS POR PAGAR	21	2.482.010.344	95.583.402	96%
	1110 Depósito en Instituciones Financieras		383.803.410	226.221.606	41%		2401 Adquisición de Bienes y Servicios		667.778.956	-	100%
15	INVENTARIOS	9	863.989.957	399.223.002	54%		2407 Recursos a Favor de Terceros		34.327.858	3.801.461	89%
	1514 Materiales y Suministros		757.079.643	292.312.688	61%		2424 Descuentos de Nomina		10.490.288	7.242.046	31%
	1530 En poder de terceros		106.910.314	106.910.314	0%		2436 Retención en la Fuente e Impuestos		51.663.665	58.313.418	-13%
19	OTROS ACTIVOS	16	396.544.236	189.250.582	52%		2490 Otras cuentas por pagar		1.717.749.577	26.226.477	98%
	1906 Avances y anticipos entregados		193.950.000	-	100%	25	BENEFICIO A LOS EMPLEADOS	22	183.341.992	219.810.046	-20%
	1908 Recursos Entregados en Administración		202.594.236	189.250.582	7%		2511 Beneficios a los Empleados a Corto Plazo		183.341.992	219.810.046	-20%
<b>NO CORRIENTE</b>			<b>6.688.326.852</b>	<b>4.988.298.641</b>	<b>25,42%</b>	<b>TOTAL PASIVOS</b>			<b>2.665.352.336</b>	<b>315.393.448</b>	<b>88%</b>
16	PROPIEDADES, PLANTA Y EQUIPO	10	6.238.786.468	4.679.086.843	25%	<b>PATRIMONIO</b>			<b>5.667.312.119</b>	<b>5.487.600.384</b>	<b>3%</b>
	1605 Terrenos		1.116.679.661	1.116.679.661	0%	31	PATRIMONIO DE LAS ENTIDADES DE GOBIERNO	27	5.667.312.119	5.487.600.384	3%
	1635 Bienes Muebles en Bodega		578.989.621	353.899.067	39%		3105 Capital Fiscal		5.760.968.721	5.760.968.721	0%
	1640 Edificaciones		2.558.177.314	2.101.572.339	18%		3109 Resultados de Ejercicios Anteriores		273.368.338	70.461.198	74%
	1650 Redes, Líneas y Cables		208.380.000	-	100%		3110 Resultado del Ejercicio		179.711.736	202.907.140	13%
	1655 Maquinaria y Equipo		588.553.905	609.524.605	-4%	<b>TOTAL PASIVO Y PATRIMONIO</b>			<b>8.332.664.455</b>	<b>5.802.993.831</b>	<b>30%</b>
	1660 Equipo Médico y Científico		841.260.293	841.260.293	0%	<b>CUENTAS DE ORDEN ACREEDORES</b>			<b>26</b>		
	1665 Muebles, Enseres y Equipo de Oficina		1.659.627.263	588.398.629	65%	8315 BIENES Y DERECHOS RETIRADOS RETIRADOS		374.784.808	374.784.808	0%	
	1670 Equipo de Comunicación y Computación		1.857.201.561	1.453.253.731	22%	8915 DEUDORA DE CONTROL POR CONTRA		- 374.784.808	- 374.784.808	0%	
	1680 Equipo de Comedor y Cocina		-	19.168.200	-100%	9390 OTRAS ACREEDORES DE CONTROL		1.116.679.661	1.116.679.661	0%	
	1685 Depreciación Acumulada		- 3.170.083.149	- 2.404.669.682	24%	9915 ACREEDORES DE CONTROL POR EL CONTRAIO (Db)		- 1.116.679.661	- 1.116.679.661	0%	
17	BIENES DE USOS PÚBLICO E HISTÓRICOS	11	141.803.364	141.803.364	0%						
	1715 Bienes Históricos y Culturales		141.803.364	141.803.364	0%						
19	OTROS ACTIVOS	14	307.737.020	167.408.434	46%						
	1970 Intangibles		1.032.825.862	646.635.862	37%						
	1975 Amortización Acumulada Intangibles		- 725.088.842	- 479.227.428	34%						
<b>TOTAL ACTIVO</b>			<b>8.332.664.455</b>	<b>5.802.993.831</b>	<b>30%</b>						
8	CUENTAS DE ORDEN DEUDORAS	26									

  
 CHARLES GALLARDO HUMPHRIES  
 Representante Legal

  
 MICHAEL CASTRO NEWLOVE  
 CONTADOR - TP: 220974-T

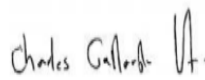
  
 ANDRES AVELINO MEZA VILLARREAL  
 Vicerrector Administrativo y Financiero

INSTITUTO NACIONAL DE FORMACIÓN TÉCNICA PROFESIONAL - INFOTEP  
 ESTADO DE SITUACIÓN FINANCIERA COMPARATIVO  
 a 31 de diciembre de 2025 comparado con saldos a 31 de diciembre de 2024.  
 (Cifras en Pesos Colombianos)

Cod.	ACTIVO	DICIEMBRE 2025	%	DICIEMBRE 2024	%	Cod.	PASIVO & PATRIMONIO	DICIEMBRE 2025	%	DICIEMBRE 2024	%
	<b>CORRIENTE</b>	<b>1.644.337.603</b>	<b>20%</b>	<b>814.695.190</b>	<b>14%</b>		<b>CORRIENTE</b>	<b>2.665.352.336</b>	<b>100%</b>	<b>315.393.448</b>	<b>100%</b>
11	Efectivo Y Equivalentes al efectivo	383.803.410		226.221.606		24	Cuentas por Pagar	2.482.010.344		95.583.402	
15	Inventarios	863.989.957		399.223.002		25	Beneficios a Empleados	183.341.992		219.810.046	
19	Otros Activos	396.544.236		189.250.582							
	<b>NO CORRIENTE</b>	<b>6.688.326.852</b>	<b>80%</b>	<b>4.988.298.641</b>	<b>86%</b>		<b>NO CORRIENTE</b>	<b>0</b>	<b>-</b>	<b>-</b>	<b>0%</b>
16	Propiedad Planta y Equipos	6.238.786.468		4.679.086.843							
17	Bienes de uso publico	141.803.364		141.803.364							
19	Otros Activos	307.737.020		167.408.434							
	<b>TOTAL PASIVOS</b>	<b>2.665.352.336</b>	<b>32%</b>	<b>315.393.448</b>	<b>5%</b>						
	<b>PATRIMONIO</b>	<b>5.667.312.119</b>	<b>68%</b>	<b>5.487.600.384</b>	<b>95%</b>						
	Patrimonio de las Entidades de										
31	Gobierno	5.667.312.119		5.487.600.384							
	<b>TOTAL ACTIVO</b>	<b>8.332.664.455</b>	<b>100%</b>	<b>5.802.993.831</b>	<b>100%</b>		<b>TOTAL PASIVO Y PATRIMONIO</b>	<b>8.332.664.455</b>	<b>100%</b>	<b>5.802.993.831</b>	<b>100%</b>

CUENTAS DE ORDEN DEUDORAS

83	Dedudoras de Control	374.784.808		374.784.808	
89	Deudoras por contra ( CR )	- 374.784.808		- 374.784.808	



CHARLES GALLARDO HUMPHRIES  
 Representante Legal

CUENTAS DE ORDEN ACREEDORAS

93	Acreedoras de Control	1.116.679.661		1.116.679.661	
99	Acreedoras por el contra ( DB )	- 1.116.679.661		- 1.116.679.661	



ANDRES AVELINO MEZA VILLARREAL  
 Vicerrector Administrativo y Financiero

INSTITUTO NACIONAL DE FORMACIÓN TÉCNICA PROFESIONAL -INFOTEP  
 ESTADO DE RESULTADOS COMPARATIVO  
 a 31 diciembre de 2025 comparado con saldos a 31 de diciembre 2024.  
 ( Cifras en pesos Colombianos )

Cod.	CUENTA	NOTA	DICIEMBRE 2025	DICIEMBRE 2024	% VAR
<b>INGRESOS OPERACIONALES</b>			<b>16.228.371.941</b>	<b>12.567.882.668</b>	<b>23%</b>
43	Venta de Servicios	28	367.353.895	153.080.541	58%
	4305 Servicios Educativos		372.709.587	157.037.352	58%
	4395 Devoluciones y Descuentos	-	5.355.692	3.956.811	-26%
	<b>44 Transferencias</b>	<b>28</b>	<b>734.316.162</b>	<b>564.157.107</b>	<b>23%</b>
	4413 Sistema General De Regalias		-	80.605.114	-100%
	4428 Otras Transferencias		734.316.162	483.551.993	34%
47	Operaciones Interinstitucionales	28	15.126.701.884	11.850.645.020	22%
	4705 Fondos Recibidos		14.883.673.449	11.674.322.825	22%
	4722 Operaciones sin Flujo de Efectivo		243.028.435	176.322.195	27%
<b>GASTOS OPERACIONALES</b>			<b>16.088.240.647</b>	<b>12.792.346.963</b>	<b>20%</b>
51	De Administracion y Operación	29	15.053.308.626	12.277.262.961	18%
	5101 Sueldos y Salarios		2.878.703.646	2.049.264.791	29%
	5102 Contribuciones imputadas		3.692.273		100%
	5103 Contribuciones Efectivas		641.751.833	504.719.861	21%
	5104 Aportes sobre Nomina		48.908.700	41.226.200	16%
	5107 Prestaciones Sociales		948.230.907	802.097.862	15%
	5108 Dotacion y Suministro a Trabajadores		7.260.000	11.137.656	-53%
	5111 Generales		10.492.642.340	8.847.823.149	16%
	5120 Impuestos, Contribuciones y Tasas por Pagar		32.118.927	20.993.442	35%
53	Provisiones, Depreciaciones y Amortizaciones	29	1.034.932.021	515.084.002	50%
	5360 Depreciacion de Propiedad Planta y Equipo		789.070.607	478.262.480	39%
	5366 Amortizacion de Activos Intangibles		245.861.414	36.821.522	85%
<b>EXCEDENTE (DEFICIT) OPERACIONAL</b>			<b>140.131.294</b>	<b>- 224.464.296</b>	<b>-260%</b>
48	Otros Ingresos	28	42.872.154	23.043.396	46%
	4802 Financieros		-	6.121.818	-100%
	4808 Ingresos Diversos		42.872.154	16.921.578	61%
58	Otros Gastos	29	3.291.712	1.486.240	55%
	5802 Comisiones		3.291.712	1.486.240	55%
<b>EXCEDENTE (SUPERAVIT) NO OPERACIONAL</b>			<b>39.580.442</b>	<b>21.557.156</b>	<b>46%</b>
<b>RESULTADO DEL PERIDO</b>			<b>179.711.736</b>	<b>- 202.907.140</b>	<b>-213%</b>

*Charles Gallardo U.*

CHARLES GALLARDO HUMPHRIES  
 Representante Legal

*Andrés Avelino Meza Villareal*

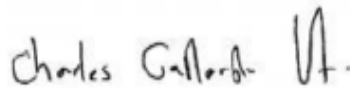
ANDRES AVELINO MEZA VILLAREAL  
 Vicerrector Administrativo y Financiero

*Michael Castro Newlove*

MICHAEL CASTRO NEWLOVE  
 CONTADOR - TP:220974 - T

INSTITUTO NACIONAL DE FORMACIÓN TÉCNICA PROFESIONAL -INFOTEP  
ESTADO DE RESULTADOS COMPARATIVO  
a 31 diciembre de 2025 comparado con saldos a 31 de diciembre 2024.  
(Cifras en pesos Colombianos )


Cod.	CUENTAS	DICIEMBRE 2025		DICIEMBRE 2024	
<b>INGRESOS OPERACIONALES</b>		<b>16.228.371.941</b>	<b>100%</b>	<b>12.567.882.668</b>	<b>100%</b>
43	Venta de Servicios	367.353.895	2%	153.080.541	1%
44	Transferencias y Subvenciones	734.316.162	5%	564.157.107	4%
47	Operaciones Interinstitucionales	15.126.701.884	93%	11.850.645.020	94%
<b>GASTOS</b>		<b>16.088.240.647</b>	<b>100%</b>	<b>12.792.346.963</b>	<b>100%</b>
51	De Administración y Operación	15.053.308.626	94%	12.277.262.961	96%
53	Provisiones, Depreciaciones y Amortizaciones	1.034.932.021	6%	515.084.002	4%
<b>EXCEDENTE (DEFICIT) OPERACIONAL</b>		<b>140.131.294</b>	<b>-</b>	<b>224.464.296</b>	
<b>OTROS INGRESOS</b>		<b>42.872.154</b>	<b>100%</b>	<b>23.043.396</b>	<b>100%</b>
48	Otros Ingresos	42.872.154	100%	23.043.396	100%
<b>OTROS GASTOS</b>		<b>3.291.712</b>	<b>100%</b>	<b>1.486.240</b>	<b>100%</b>
58	Otros Gastos	3.291.712	100%	1.486.240	100%
<b>EXCEDENTE (DEFICIT) DEL EJERCICIO</b>		<b>179.711.736</b>	<b>-</b>	<b>202.907.140</b>	



**CHARLES GALLARDO HUMPHRIES**  
Representante Legal



**ANDRES AVELINO MEZA VILLAREAL**  
Vicerrector Administrativo y Financiero

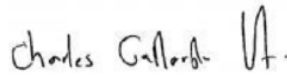


**MICHAEL CASTRO NEWLOVE**  
CONTADOR - TP: 220974-T

INSTITUTO NACIONAL DE FORMACION TECNICA PROFESIONAL -INFOTEP  
ESTADO DE CAMBIOS EN EL PATRIMONIO COMPARATIVO  
A 31 DICIEMBRE DE 2025  
(Cifras en Pesos Colombianos )

	VALORES
Saldo del Patrimonio a Diciembre 31 de 2024	\$ 5.487.600.384
Variaciones Patrimoniales a Diciembre 31 de 2025	\$ 179.711.736
<b>Saldo del Patrimonio a Diciembre 31 de 2025</b>	<b>\$ 5.667.312.119</b>

DETALLE DE LAS VARIACIONES PATRIMONIALES	Año 2025	Año 2024	Var%
<b>INCREMENTOS</b>			
3110 RESULTADO DEL EJERCICIO	\$ 179.711.736	-\$ 202.907.140	-189%
<b>DISMINUCIONES</b>			
3109 EXCEDENTES ACUMULADOS	-\$ 273.368.338	\$ 70.461.198	-488%
<b>SIN VARIACIONES</b>			
3105 CAPITAL FISCAL	\$ 5.760.968.721	\$ 5.760.968.721	0%



CHARLES GALLARDO HUMPHRIES  
Representante Legal



MICHAEL CASTRO NEWLOVE  
CONTADOR - TP:220974 - T



ANDRES AVELINO MEZA VILLARREAL  
Vicerrector Administrativo y Financiero

**INSTITUTO NACIONAL DE FORMACIÓN TÉCNICA PROFESIONAL DE SAN  
ANDRÉS Y PROVIDENCIA ISLAS  
NOTAS A LOS ESTADOS FINANCIEROS Y CONTABLES  
A DICIEMBRE 31 DE 2025  
(Cifras expresadas en pesos colombianos)**

**NOTA 1. ENTIDAD REPORTANTE**

**1.1. Identificación y Funciones**

El Instituto Nacional de Formación Técnica Profesional, es una entidad pública, adscrita al Ministerio de Educación Nacional, El Marco Legal del Instituto Nacional de Formación Técnica Profesional de San Andrés y Providencia (INFOTEP), creado por el decreto No 176 del 26 de enero de 1980, sustituido por el 570 de marzo 4 de 1981 y reorganizado por el Decreto Ley No 758 de 1988, en un Establecimiento Público de Educación Superior, del orden Nacional, reestructurado mediante los Decreto 1095 y 1096 del 2004, reduciendo la planta de personal administrativa a 18 funcionarios.

Que uno de los pilares del Plan Nacional de Desarrollo 2014-2018 "Todos por un nuevo país" es la educación, como el más poderoso instrumento de igualdad social y crecimiento económico en el largo plazo. Con este propósito, el Plan está orientado a cerrar brechas en el acceso y la calidad del sistema educativo, entre individuos, grupos poblacionales y entre regiones, para acercar al país a altos estándares internacionales y lograr la igualdad de oportunidades para todos los ciudadanos.

En ese orden, se hizo posible modificar la estructura del Instituto Nacional de Formación Técnica Profesional de San Andrés y Providencia, en tanto resulta pertinente y conveniente su modernización de manera que su estructura sea flexible y pueda orientarse a brindar educación de alta calidad.

Que, al cumplirse los requisitos legales, el Ministerio de Educación Nacional (MEN) decide aprobar la modificación de la estructura del Instituto Nacional de Formación Técnica Profesional de San Andrés, y por lo mismo, derogar el Decreto 1095 de 2004, que actualmente define la estructura de la mencionada institución de educación superior, dicha reestructuración esta consignada en los decretos **números 1570 y 1571 del 3 de octubre de 2016**.

Las bases del Plan Nacional de Desarrollo 2022-2026 en materia educativa están orientadas a garantizar el derecho a una educación de calidad para todas y todos los colombianos, a través de siete líneas estratégicas:

1. Aumentar de la cobertura de la educación inicial, en el marco de la atención integral a la primera infancia.
2. Resignificar la jornada escolar para la formación integral y la educación CRESE (ciudadana, para la reconciliación, socioemocional, antirracista y para el cambio climático).
3. Crecimiento de recursos del Sistema General de Participaciones y otras fuentes de financiación nacionales y territoriales para garantizar una educación preescolar, básica y media oficial en condiciones de calidad.
4. Dignificación y bienestar para nuestros docentes como agentes determinantes del cambio.
5. Fortalecimiento de las Instituciones de Educación Superior Públicas con la reforma a la Ley 30 de 1992, para garantizar el derecho a la educación superior.
6. Gratuidad de la matrícula en la educación superior pública, con calidad, equidad y pertinencia territorial avanzando gradualmente hacia la universalización.
7. Nuevo Plan de Espacios Educativos como centros de la vida comunitaria y la paz, para promover la equidad territorial y superar brechas históricas en el acceso a la educación desde preescolar hasta la educación superior.

### **Misión**

EL INFOTEP es una Institución de Educación Superior, que ofrece formación técnica profesional, programas académicos en extensión orientados bajo los principios y valores institucionales, hacia la formación integral para toda la población del departamento insular y el caribe, buscando el desarrollo social, económico, científico, cultural, tecnológico y ambiental a través de la investigación; generando proyectos en alianza con el estado, sector productivo, los gremios, y otras instituciones, con talento humano idóneo, dando como resultado profesionales integrales, pensantes, emprendedores y formadores de una mejor calidad de vida con el trilingüismo como identidad cultural y proyección social para el Archipiélago.

### **Visión**

El INFOTEP se convertirá en la única Universidad pionera en temas propios de insularidad con proyección hacia el país y el Caribe, reconocida por la calidad de sus programas con egresados competitivos para satisfacer la demanda laboral del Departamento y la Nación, con infraestructura física, tecnológica y talento humano idóneo que garantice el cumplimiento de la Misión Institucional.

## 1.2. Declaración de cumplimiento del marco normativo y limitaciones

El Instituto Nacional de formación técnica profesional dando cumplimiento con lo establecido en la Resolución 533 de 2015 y sus resoluciones modificatorias tales como la Resolución 425 de 2019 "Por la cual se modifican las Normas para el Reconocimiento, Medición, Revelación y Presentación de los Hechos Económicos del Marco Normativo para Entidades de Gobierno", expedidas por la Contaduría General de la Nación preparó sus Estados Financieros a 31 de diciembre de 2025.

Mediante el Acuerdo 011 de mayo 12 de 2020, se adoptó el manual de políticas contables del Ministerio de Educación Nacional, actualizado conforme a lo dispuesto por la Resolución número 425 de 2019 expedida por la Contaduría General de la Nación, "por la cual se modifican las Normas para el Reconocimiento, Medición, Revelación y Presentación de los Hechos Económicos del Marco Normativo para Entidades de Gobierno.

Dentro de las limitaciones de información de apoyo al macroproceso contable, el Sistema Integrado de Información Financiera (SIIF) Nación, no cuenta con el módulo de inventarios, activos fijos y nómina. Adicional a esto se realizan registros manuales de sentencias, provisiones y reclasificaciones en el registro de la nómina de los descuentos de seguridad social a cargo de los funcionarios, entre otros.

Dentro de los sistemas de información que dan soporte al proceso contable del Ministerio de Educación Nacional, se encuentran los siguientes:

- **NOVASOFT:** Se realiza los ingresos, traslados, depreciación, amortización y control de los bienes tangibles e intangibles de la entidad. Con el objetivo de agilizar y mejorar el proceso de información del control de los bienes tangibles e intangibles del INFOTEP.
- **Sistema de información RIEL:** Con el fin de apoyar la gestión financiera, asociada con el recaudo de ingresos por concepto de Estampilla Pro-Universidad Nacional y otras universidades, se diseñó una herramienta tecnológica que facilitara la identificación, cálculo y gestión de la estampilla.
- **SECOP:** El área de Contratación consolida la información desde el surgimiento de la necesidad de bienes o servicios de la entidad hasta la legalización del contrato, permitiendo tener un seguimiento a la gestión de los procesos contractuales que celebra el INFOTEP.

### 1.3. Base Normativa y Periodo Cubierto

A continuación, se presentan los Estados Financieros emitidos: Estado de Situación Financiera, Estado de Resultados, y las notas a los estados financieros. Las bases de presentación de los Estados Financieros del INFOTEP están comprendidas entre el 1 de enero y el 31 de diciembre de 2025.

Con relación al Estado de Flujo de Efectivo conforme a lo dispuesto en la Resolución 339 del 28 de del 2025, Por la cual se modifica el Marco Conceptual para la Preparación y Presentación de Información Financiera y las Normas para el Reconocimiento, Medición, Revelación y Presentación de los Hechos Económicos, del Marco Normativo para Entidades de Gobierno, con el fin de excluir el estado de flujos de efectivo del juego completo de estados financieros la Contaduría General de la Nación resuelve:

*“ARTICULO 1. Eliminar el literal d) del artículo 4o de la Resolución 533 de 2015 modificado por el artículo lo de la Resolución 283 de 2022.*

*ARTICULO 2. Modificar el Marco Conceptual para la Preparación y Presentación de Información Financiera y las Normas para el Reconocimiento, Medición, Revelación y Presentación de los Hechos Económicos, del Marco Normativo para Entidades de Gobierno, los cuales quedarán tal y como se establece textualmente en los anexos que hacen parte integral de la presente Resolución.*

*ARTICULO 3. VIGENCIA Y DEROGATORIAS. La presente Resolución se expide en los términos del artículo 119 de la Ley 489 de 1998 y el artículo 65 de la Ley 1437 de 2011, modificado por el artículo 15 de la Ley 2080 de 2021; entra en vigencia a partir de la fecha de su publicación y deroga a partir de esta fecha la Resolución 283 de 2022, expedida por la CGN.”*

Los Estados Financieros del INFOTEP se han preparado de acuerdo con las Normas de Contabilidad e Información Financiera Aceptadas en Colombia para Entidades del Gobierno emitidas por la Contaduría General de Nación (CGN), con base en la Resolución 533 de 2015 y sus resoluciones modificatorias (de ahora adelante Nuevo Marco Normativo), las cuales están fundamentadas en las Normas Internacionales de Contabilidad para el Sector Público (NICSP) emitidas por el Consejo de Normas Internacionales de Contabilidad para el Sector Público (IPSASB por sus siglas en inglés), así como, el marco conceptual, procedimientos contables, el catálogo general de cuentas, guías de aplicación, doctrina contable pública y otras disposiciones legales aplicables a las entidades públicas.

#### 1.4. Forma de organización o cobertura

De conformidad con lo señalado en el Libro 2 de la parte 9 del Decreto 1068 de 2015, por medio del cual se reglamenta el Sistema Integrado de Información Financiera – SIIF Nación, el INFOTEP utilizó los parámetros establecidos por el ministerio de hacienda y crédito público y la contaduría General de la Nación para las entidades en línea.

Por lo anterior se tuvieron en cuentas las tablas, instructivos, guías y manuales publicados por estas entidades.

La posición de catálogo institucional (PCI) del INFOTEP en el aplicativo SIIF Nación en el siguiente:

PCI	DESCRIPCIÓN
22-38-00	Instituto Nacional de Formación Técnica Profesional de San Andrés y Providencia Islas

#### Factura Electrónica

De acuerdo con lo determinado en el decreto 358 de 2019 y resolución 00042 de 2022, modificada parcialmente esta última 2 del artículo 20 de la resolución 000094 de 2020, que determinó: *“las entidades del Estado del orden nacional y territorial tendrán como fecha máxima para iniciar a expedir factura electrónica de venta el primero de diciembre de 2022”*

Por lo anterior, el INFOTEP realizó el procedimiento de facturar electrónicamente, desde el SIIF Nación; actualmente el INFOTEP expide factura electrónica por los servicios conexos a la educación, arriendo de cafetería, servicio de gimnasio, cursos de inglés, convenios interadministrativos entre otros servicios.

#### INFORMACIÓN REFERIDA AL PROCESO DE AGREGACIÓN Y/O CONSOLIDACIÓN DE INFORMACIÓN CONTABLE PÚBLICA

El INFOTEP, utilizó los criterios y normas de valuación de activos y pasivos, en particular, las relacionadas con las valorizaciones, la utilización de los activos para el desarrollo del cometido estatal, tales como, las depreciaciones, amortizaciones, provisiones y agotamiento de los activos. Para el reconocimiento patrimonial de los hechos financieros, económicos, sociales y ambientales, se aplicó la base de causación y para el reconocimiento de la ejecución presupuestal, se utilizó la base de caja en los ingresos y el compromiso para la ejecución de los gastos.

## **NOTA 2. BASE DE MEDICION Y PRESENTACIÓN UTILIZADA**

### **2.1. Bases de medición**

Los activos y pasivos son medidos en general al costo, por el valor de la transacción origen dependiendo de la forma en que se obtienen y se asumen respectivamente. Para el caso de los activos se incluyen aquellos costos atribuibles dependiendo su colocación en condiciones de utilización y destinación, salvo aquellos adquiridos en una transacción sin contraprestación, donde la medición se realiza conforme a lo determinado en la Norma de Ingresos de Transacciones sin Contraprestación. Para la medición posterior de activos y pasivos se tendrán en cuenta las mismas bases de medición inicial a excepción de la disminución por efecto de depreciación acumulada (para propiedad, planta y equipo), amortizaciones (para activos intangibles) y deterioro acumulado si llegare a presentarse, cuyo indicio y cálculo es realizado e informado a Contabilidad por el área proveedora de información correspondiente.

### **2.2. Moneda funcional**

La moneda de presentación de los estados financieros del Ministerio de Educación Nacional es el peso colombiano, la cual ha sido definida por el Gobierno Nacional, al igual como moneda funcional de todas las entidades de Gobierno.

## **NOTA 3. JUICIOS, ESTIMACIONES, RIESGOS Y CORRECCIÓN DE ERRORES CONTABLES**

### **3.2. Estimaciones y supuestos**

Las estimaciones contables resultantes por definición pocas veces serán iguales a los resultados reales. Los valores reconocidos como provisiones son las mejores estimaciones de los desembolsos necesarios para cancelar la obligación presente, al final del período sobre el que se informa, teniendo en cuenta los riesgos y las incertidumbres correspondientes. Las provisiones se miden utilizando el flujo de efectivo estimado para cancelar la obligación presente y su importe en libros representa el valor actual de dicho flujo (cuando el efecto del dinero en el tiempo es material). Los siguientes son los juicios, estimaciones y suposiciones con efecto más significativo en la preparación de los estados contables del INFOTEP: Deterioro Provisiones, Pasivos y Activos contingentes y vida útil de propiedades, planta y equipo.

### 3.3. Correcciones de errores contables

El Ministerio de Hacienda y Crédito Público en la Circular Externa 028 del 30 de agosto de 2012, informó que: “la contabilidad oficial que se reporte al CHIP será la registrada en el SIIF Nación, Por tal razón, las entidades que hacen parte el Presupuesto General de la Nación deberán cargar en el presente año en dicha aplicación, esta situación exige que se disminuyan los tiempos de preparación y revisión y verificación de la información ya que se cuenta con limitado tiempo.

### NOTA 4. RESUMEN DE POLÍTICAS CONTABLES

El INFOTEP utilizo las normas y procedimientos, señaladas en el manual de procedimientos contables adoptado por la Institución, así como el manual de Propiedad planta Inventarios y equipo y el manual de cartera.

- **Efectivo y equivalentes del efectivo**

El Infotep reconocerá como efectivo o equivalentes de efectivo, aquellas inversiones a corto plazo de gran liquidez, que son fácilmente convertibles en importes determinados de efectivo, estando sujetos a un riesgo no significativo de cambios en su valor. Su convertibilidad en estricto efectivo está sujeta a un plazo no mayor a los tres meses o menos desde la fecha de adquisición. Este rubro está compuesto por las siguientes categorías:

**Caja Menor:**

Está compuesta por el dinero en efectivo disponible para los gastos menores debidamente soportadas.

**Bancos:**

Está compuesta por los rubros de Cuentas corrientes y de ahorros; corresponde a los recursos depositados en instituciones financieras; a la fecha de cierre, estas partidas quedan debidamente conciliadas, para reflejar el saldo de efectivo mantenido por el Infotep.

- **Efectivo Restringido:**

Corresponde a todos los recursos que se encuentran en poder de la entidad, pero que su utilización concierne a fondos de destinación específica o se encuentran con restricciones judiciales

Los equivalentes al efectivo se tienen, más que para propósitos de inversión o similares, para cumplir los compromisos de pago a corto plazo. Una inversión financiera para que pueda ser calificada como equivalente al efectivo, debe poder ser fácilmente convertible en una cantidad determinada de efectivo y estar sujeta a un riesgo insignificante de cambios en su valor. Por tanto, una inversión así será equivalente al efectivo cuando tenga vencimiento próximo, por ejemplo, dos meses o menos desde la fecha de adquisición.

- **Cuentas por cobrar**

El Infotep reconocerá como cuentas por cobrar, los derechos adquiridos por la entidad en desarrollo de sus actividades por la prestación de servicios educativos tales como letras, pagares, u otro instrumento financiero de los cuales se espere a futuro la entrada de un flujo financiero fijo o determinable, a través de efectivo, equivalentes al efectivo u otro instrumento.

- **Inventarios**

Los inventarios se medirán por el costo de adquisición o transformación. Los inventarios de un prestador de servicios se medirán por los costos en los que se haya incurrido y que estén asociados con la prestación del servicio.

Cuando se adquiera un inventario en una transacción sin contraprestación, la entidad medirá el activo adquirido de acuerdo con la Norma de Ingresos de Transacciones sin Contraprestación. En todo caso, al valor determinado, se le adicionará cualquier desembolso que sea directamente atribuible a la preparación del activo para el uso previsto.

Los inventarios se llevarán utilizando el sistema de inventario permanente. Para efectos de valoración y determinación de los costos, se aplicará costo promedio.

- **Propiedades, planta y equipo**

Las propiedades planta y equipo se medirán por el costo, el cual comprende entre otros, lo siguiente: el precio de adquisición; los aranceles de importación y los impuestos indirectos no recuperables que recaigan sobre la adquisición; los costos de preparación del lugar para su ubicación física; los costos de entrega inicial y los de manipulación o transporte posterior; los costos de instalación y montaje; los costos de comprobación del adecuado funcionamiento del activo originados después de deducir el valor neto de la venta de los elementos producidos durante el proceso de instalación y puesta a punto del activo, los honorarios profesionales; así como todos los costos directamente atribuibles a la ubicación del activo en el lugar y en las condiciones necesarias para que pueda operar de la forma prevista por la administración de la entidad.

Cuando se adquiera una propiedad, planta y equipo en una transacción sin contraprestación, la entidad medirá el activo adquirido de acuerdo con la Norma de Ingresos de Transacciones sin Contraprestación. En todo caso, al valor determinado, se le adicionará cualquier desembolso que sea directamente atribuible a la preparación del activo para el uso previsto.

Las vidas útiles asignadas a cada elemento de Propiedad, Planta y Equipo son establecidas por el manual de contabilidad de la institución con base a la utilización esperada del activo.

El INFOTEP iniciara el cálculo de la depreciación de los elementos de propiedades, planta y equipo cuando estén 100% disponibles para su uso, en la ubicación y condiciones óptimas de operación.

Así mismo calculará la depreciación de los elementos de propiedades, planta y equipo a través del método de Línea Recta. El método de depreciación será aplicado de manera uniforme en todos los periodos. No obstante, lo anterior, el INFOTEP podrá realizar cambios que estime convenientes y aplicar métodos de depreciación de acuerdo con las características y naturaleza de los activos que posee, siempre y cuando dichos métodos sean de reconocido valor técnico, y siempre con el objetivo de utilizar el método que mejor refleje el equilibrio entre los beneficios recibidos o potencial de servicio, la vida útil y la distribución del costo del activo correspondiente.

La depreciación cesará cuando se produzca la baja en cuentas o cuando el valor residual supere su valor en libros. La depreciación no cesará cuando el activo esté sin utilizar o se haya retirado del uso activo ni cuando el activo sea objeto de operaciones de reparación y mantenimiento. Las construcciones en curso no serán objeto de cálculo de depreciación, bajo la premisa que son bienes que aún no se encuentran en condiciones óptimas de uso

Las vidas útiles asignadas a cada elemento de Propiedad, Planta y Equipo son establecidas por Dirección a través de la Oficina de Contabilidad con base a la utilización esperada del activo.

A continuación, se presentan los periodos de vida útil:

Construcciones y Edificaciones	20 años
Maquinaria y equipo	10 años
Muebles Enseres y Equipos de Oficina	10 años
Equipo de Comunicación y Computación	3 años
Equipo de Sistema Eléctrico	10 años
Equipo de transporte, tracción y elevación	5 años
Equipo de enseñanza	5 años
Equipo de comedor y cocina	5 años

Estas vidas útiles fueron establecidas según la experiencia de los activos actuales que aún están en uso y han sido ya totalmente depreciados.

### **ACTIVOS DE MENOR CUANTÍA**

Toda inversión en activos que reúnan la definición de Propiedades, Planta y Equipo se debe capitalizar independientemente de su valor económico; “EL INFOTEP” determina cómo política contable que los activos que cumplan los requisitos para su reconocimiento, pero que tengan un valor inferior a 1/2 Salario Mínimo Mensual Legal Vigente (SMMLV), se podrá llevar directamente como un gasto.

Todas aquellas inversiones que sean superiores a 1/2 SMMLV e inferiores a 2 Salario Mínimo Mensual Legal Vigente (SMMLV) se activarán, pero se depreciarán durante el año de su adquisición.

Y las superiores a 2 Salario Mínimo Mensual Legal Vigente (SMMLV) se activarán y depreciarán de acuerdo a las vidas útiles establecidas en el manual de políticas contables.

### **INTANGIBLES**

Son activos intangibles todos los activos identificables, de carácter no monetario y sin apariencia física. Los activos intangibles se reconocerán inicialmente al costo.

Todos los activos intangibles tienen una vida útil finita. La vida útil de un activo intangible que surja de un derecho contractual o legal de otro tipo no excederá el periodo de esos derechos, pero puede ser inferior, dependiendo del periodo a lo largo del cual la Empresa

espera utilizar el activo.

Se distribuirá el importe amortizable de un activo intangible de forma sistemática a lo largo de su vida útil.

El cargo por amortización de cada periodo se reconocerá como un gasto.

La amortización comenzará cuando el activo intangible esté disponible para su utilización, es decir, cuando se encuentre en la ubicación y condiciones necesarias para que se pueda usar de la forma prevista por la gerencia. La amortización cesa cuando el activo se da de baja en cuentas.

EL INFOTEP utilizará el método lineal de amortización y para el caso de las licencias de programas de informática y software se estimará una vida útil de (1) un año para su amortización.

#### **LISTADO DE NOTAS QUE NO LE APLICAN A LA ENTIDAD.**

- NOTA 6. INVERSIONES E INSTRUMENTOS DERIVADOS
- NOTA 8. PRESTAMOS POR COBRAR
- NOTA 12. RECURSOS NATURALES NO RENOVABLES
- NOTA 13. PROPIEDADES DE INVERSIÓN
- NOTA 15. ACTIVOS BIOLÓGICOS
- NOTA 17. ARRENDAMIENTOS
- NOTA 18. COSTOS DE FINANCIACIÓN
- NOTA 19. EMISIÓN Y COLOCACIÓN DE TÍTULOS DE DEUDA
- NOTA 20. PRESTAMOS POR PAGAR
- NOTA 23. PROVISIONES
- NOTA 24. OTROS PASIVOS
- NOTA 25. ACTIVOS Y PASIVOS CONTINGENTES
- NOTA 30. COSTO DE VENTA
- NOTA 31. COSTOS DE TRANSFORMACIÓN
- NOTA 32. ACUERDOS DE CONCESIÓN - ENTIDAD CONCEDENTE
- NOTA 33. ADMINISTRACIÓN DE RECURSOS DE SEGURIDAD SOCIAL EN PENSIONES (Fondos de Colpensiones)
- NOTA 34. EFECTOS DE LAS VARIACIONES EN LAS TASAS DE CAMBIO DE LA MONEDA EXTRANJERA
- NOTA 35. IMPUESTO A LAS GANANCIAS
- NOTA 36. COMBINACIÓN Y TRASLADO DE OPERACIONES
- NOTA 37. REVELACIONES SOBRE EL ESTADO DE FLUJO DE EFECTIVO

**NOTAS RELATIVAS A SITUACIONES PARTICULARES DE LOS GRUPOS,  
 CUENTAS Y SUBCUENTAS  
 A 31 DE DICIEMBRE DE 2025  
 (Cifras expresadas en pesos)**

Los grupos, cuentas y subcuentas que requieren una revelación en detalle debido a su impacto, relevancia y materialidad en la estructura financiera del INSTITUTO NACIONAL DE FORMACION TECNICA PROFESIONAL DE SAN ANDRES Y PROVIDENCIA ISLAS corresponden a:

# ACTIVO

1

ACTIVOS	2025	2024	VARIACION
EFFECTIVO Y EQUIVALENTES A EFFECTIVO	383.803.410	226.221.606	157.581.804
INVENTARIOS	863.989.957	399.223.002	464.766.955
PROPIEDAD PLANTA Y EQUIPO	6.238.786.468	4.679.086.843	1.559.699.625
BIENES DE USO PUBLICO	141.803.364	141.803.364	0
OTROS DERECHOS Y GARANTIAS	704.281.256	356.659.016	347.622.240
<b>TOTAL</b>	<b>8.332.664.455</b>	<b>5.802.993.831</b>	<b>2.529.670.624</b>

## NOTA 5. EFFECTIVO Y EQUIVALENTE DE EFFECTIVO

EFFECTIVO Y EQUIVALENTES AL EFFECTIVO	2025	2024	VARIACION
DEPOSITO EN INSTITUCIONES FINANCIERAS	383.803.410	226.221.606	157.581.804
<b>TOTAL</b>	<b>383.803.410</b>	<b>226.221.606</b>	<b>157.581.804</b>

El INFOTEP reconocerá como efectivo y equivalentes al efectivo aquellos recursos que mantiene para el uso inmediato y los cuales son redimibles fácilmente sin estar sujetos a riesgos de cambios significativos en su valor de mercado.

Dentro de esta categoría de efectivo y equivalentes al efectivo se encuentran elementos como:

- Cuentas bancarias corrientes
- Caja Menor

Entre algunas de las características de los equivalentes de efectivo se encuentran:

- No se tiene para propósitos de inversión, sino que su propósito es para cumplir los compromisos de pago a corto plazo.
- Debe poder ser fácilmente convertible a una cantidad determinada de efectivo.
- Debe estar sujeta a un riesgo insignificante de cambios en su valor

Las particularidades de los componentes del efectivo y equivalentes al efectivo del INFOTEP, se describen a continuación:

- **Depósitos en instituciones financieras:** Representa el valor de los fondos disponibles depositados en instituciones financieras, tales como bancos o fondos, para el recaudo o pago de obligaciones de la entidad.

El efectivo del INFOTEP está constituido principalmente por cuentas bancarias corrientes, en los que se manejan recursos que corresponden a reintegro de recursos, recursos de Ley 21/82, venta de servicios por concepto de tramites de educación superior.

- **Caja Menor:** corresponde a aquellos recursos que están disponibles para su uso inmediato por parte de la entidad.

El efectivo y equivalentes al efectivo se clasificará dentro de los activos corrientes de la siguiente manera:

### 5.1. Depósitos en instituciones financieras

BANCOS	CUENTAS CORRIENTES	2024	2023	VARIACION	%
DAVIVIEND A	2660-6999- 5303	20.001	20.001	-	0,0%
POPULAR	640-06013-3	211.364.360	125.010.391	86.353.969	69,1%
DAVIVIEND A	334-03924-5	172.270.180	101.042.345	71.227.835	70,5%

DAVIVIEND A	2660-6999- 4256	148.869	148.869	-	0,0%
<b>TOTAL</b>		<b>383.803.411</b>	<b>226.221.606</b>	<b>\$ 157.581.804,30</b>	<b>69,66%</b>

Esta cuenta representa el saldo en Bancos a 31 de diciembre del 2025, en desarrollo de las actividades propias de la Entidad; por concepto de venta por servicios de educación superior, así como las cuentas bancarias para el manejo de recursos de convenios y recursos propios, de igual manera de recibieron recursos del ICETEX y de generación E para el subsidio ofrecido a los estudiantes; estos recursos son los que se encuentran consignados en la cuenta corriente de Davivienda No. 334-03924-5.

## 5.2. Caja Menor

La caja menor se constituye bajo Resolución 020 de 2025 del 04 de febrero, la cual se establece la suma de \$1.363.600 COP, como monto máximo para el primer avance. Estos recursos serán administrados por el almacenista, cuyo cierre de caja se realizó al final de la vigencia

## NOTA 9. INVENTARIOS

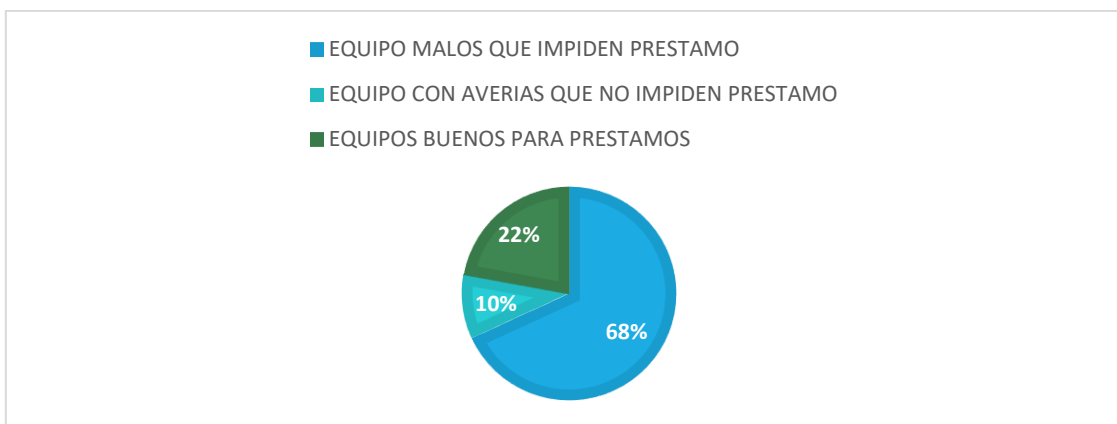
En este grupo se registran los bienes adquiridos para el cumplimiento de su cometido estatal a través de la firma de contratos durante la vigencia 2025 representado así:

INVENTARIOS	2025	2024	VARIACION
MATERIALES Y SUMINISTROS	757.079.643	292.312.688	464.766.955
EN PODER DE TERCEROS	106.910.314	106.910.314	-
<b>TOTAL</b>	<b>863.989.957</b>	<b>399.223.002</b>	<b>464.766.955</b>

A diciembre 31 del 2025, la cuenta 151490001 presenta una variación del 61% en relación al 2024, esto debido a las compras de materiales y suministros necesarios para cumplir con el objeto social de la institución, la puesta de marcha o uso de los mismos, esto en pro del bienestar de la familia INFOTEP.

Este aumento es significativo ya que se realizó un contrato mobiliario y adecuación de un laboratorio de sistemas

El saldo de la cuenta 153040001 en poder de tercer, representa la adquisición de unos computadores portátiles para dar en comodato a los estudiantes. Actualmente los equipos se encuentran en las siguientes condiciones:



## NOTA 10. PROPIEDAD, PLANTA Y EQUIPO

El total del grupo de Propiedad, Planta y Equipo al corte al 31 de diciembre de 2025 es de **\$6.238.786.468** distribuidos así:

CONCEPTO	2025	2024	VARIACION
TERRENOS	1.116.679.661	1.116.679.661	-
EQUIPO MEDICO Y CIENTIFICO	841.260.293	841.260.293	-
BIENES MUEBLES EN BODEGA	578.989.621	353.899.067	225.090.554
EDIFICACIONES	2.558.177.314	2.101.572.339	456.604.975
REDES LINEAS Y CABLES	208.380.000	-	208.380.000
MAQUINARIA Y EQUIPO	588.553.905	609.524.605	-20.970.700
MUEBLES ENSERES Y EQUIPO	1.659.627.263	588.398.629	1.071.228.634

EQUIPO DE COMUNIC, Y COMPUTAC.	1.857.201.561	1.453.253.731	403.947.830
EQUIPO DE COMEDOR Y COCINA	-	19.168.200	-
DEPRECIACION ACUMULADA	3.170.083.149	2.404.669.682	765.413.467
<b>TOTAL Propiedad Planta y Equipo</b>	<b>6.238.786.468</b>	<b>4.679.086.843</b>	<b>1.559.699.625</b>

Dentro de las cuentas que comprende las Propiedades, planta y equipo del INFOTEP a 31 de diciembre de 2025, se presentan variaciones respecto al 2024, en la cuenta bienes muebles en bodega, esto debido a la adquisición de elementos requeridos para las áreas académicas y administrativas entre ellos, equipo de cómputo, muebles y enseres, Equipo de oficina y equipo de dotación para el bienestar universitario.

### Depreciación acumulada

A continuación, se presenta el valor en libros, la depreciación acumulada y el valor en libros del periodo contable:

DETALLE ACTIVO (POR CUENTA)	COSTO HISTORICO	DEPRECIACION ACUMULADA	VALOR LIBROS
TERRENOS	1.116.679.661	0	1.116.679.661
BIENES MUEBLES EN BODEGA	578.989.621	0	578.989.621
EDIFICACIONES	2.558.177.314	893.972.589	1.664.204.725
REDES, LINEAS Y CABLES	208.380.000	184.387.990	23.992.010
MAQUINARIA Y EQUIPO	588.553.905	210.046.317	378.507.588
EQUIPO MEDICO Y CIENTIFICO	841.260.293	147.220.542	694.039.751
MUEBLES ENSERES Y EQUIPO	1.659.627.263	449.782.578	1.209.844.685
EQUIPO DE COMUNIC, Y COMPUTAC.	1.857.201.561	1.284.673.133	572.528.427
<b>TOTAL</b>	<b>9.408.869.618</b>	<b>3.170.083.150</b>	<b>6.238.786.468</b>

El INFOTEP iniciara el cálculo de la depreciación de los elementos de Propiedades, Planta y Equipo cuando estén 100% disponibles para su uso, en la ubicación y condiciones óptimas de operación.

Calculará la depreciación de los elementos de propiedades, planta y equipo a través del método de Línea Recta. El método de depreciación será aplicado de manera uniforme en todos los periodos.

No obstante, el INFOTEP podrá realizar cambios que estime convenientes y aplicar métodos de depreciación de acuerdo con las características y naturaleza de los activos que posee, siempre y cuando dichos métodos sean de reconocido valor técnico, y siempre con el objetivo de utilizar el método que mejor refleje el equilibrio entre los beneficios recibidos o potencial de servicio, la vida útil y la distribución del costo del activo correspondiente.

La depreciación cesará cuando se produzca la baja en cuentas o cuando el valor residual supere su valor en libros. La depreciación no cesará cuando el activo esté sin utilizar o se haya retirado del uso activo ni cuando el activo sea objeto de operaciones de reparación y mantenimiento.

Las construcciones en curso no serán objeto de cálculo de depreciación, bajo la premisa que son bienes que aún no se encuentran en condiciones óptimas de uso.

### 10.1 Terrenos

CONCEPTO	2025	2024	VARIACION
Terrenos	1.116.679.661	1.116.679.661	-

El saldo de esta cuenta refleja el valor de los predios de propiedad de la Gobernación De San Andrés Providencia y Santa Catalina, y que está en uso de INFOTEP a diciembre 31 de 2025, de conformidad al comodato establecido por 100 años y que a la fecha se encuentra en uso 45 años.

### 10.2 Equipo Médico y Científico

CONCEPTO	2024	2023	VARIACION
Lab. De ciencia y tecnología	841.260.293	841.260.293	-

Este rubro presenta todas las compras realizadas por el INFOTEP mediante el Sistema General de Regalías para la adecuación y mejora del Laboratorio de investigación, esta cuenta no tuvo variación alguna, esto debido a que no se ejecutaron recursos de regalías durante el 2025.

### 10.3 Bienes muebles en bodega

CONCEPTO	2025	2024	VARIACION
Bienes muebles en bodega	578.989.621	353.899.067	225.090.554

El saldo de esta cuenta refleja el valor de los bienes muebles adquiridos por el INFOTEP, los cuales han sido asignados para el desarrollo de sus actividades. Para el año 2025.

#### 10.4 Edificaciones

CONCEPTO	2025	2024	VARIACION
<b>EDIFICACIONES</b>	<b>2.558.177.314</b>	<b>2.101.572.339</b>	<b>456.604.975</b>
Edificios y casa	1.956.072.339	1.956.072.339	-
Bodega	145.000.000	145.000.000	
Contenedor Aulas Móviles	456.604.975	-	456.604.975

El saldo de esta cuenta refleja el valor de las edificaciones con sus respectivas mejoras. Las cuales se encuentran construidas en un terreno registrado a nombre de la Gobernación de San Andrés Providencia y Santa Catalina.

Las bodegas corresponden a dos (2) Módulos adquiridos por la empresa OPERACIÓN CARIBE E.U compuesto de la siguiente forma: la adquisición de un (01) módulo de 20 pies tipo oficina con una puerta de acceso y dos ventanas y dos (2) módulos de 20 pies tipo oficina con una puerta de acceso y dos ventanas, todos con dotación.

Dado el alto número de estudiantes presentes en la institución, se optó por la adquisición de 04 módulos de 20 pies tipo oficina con puerta de acceso y ventanas con dotación óptima para el uso de los estudiantes, esto fue adquirido con la empresa SAI IMPORT LLC S.A.S. bajo contrato 227/2024.

#### 10.5 Redes, líneas y cables

CONCEPTO	2025	2024	VARIACION
<b>REDES, LINEAS Y CABLES</b>	<b>208.380.000</b>	<b>0</b>	<b>208.380.000</b>
Equipo de Centro de Control	88.380.000	-	88.380.000
Subestación Eléctrica	120.000.000	-	120.000.000

La cuenta de redes, líneas y cables presenta una variación del 100%, ya que representan el equipo de control de acceso a la Entidad (\$88.380. 000.00) y el valor de la sub estación eléctrica (\$120.000. 000.00).

#### 10.6 Maquinaria y equipo.

CONCEPTO	2025	2024	VARIACION
<b>MAQUINARIA Y EQUIPO</b>	<b>588.553.905</b>	<b>609.524.605</b>	<b>20.970.700</b>
Equipo de Recreación y Deporte	272.321.719	260.031.719	12.290.000
Equipo de Enseñanza	316.232.186	141.112.886	175.119.300
Equipo de Centros de Control	-	208.380.000	208.380.000

El saldo de esta cuenta refleja el valor de la maquinaria y equipo de recreación y deporte representado en la dotación del gimnasio.

La subestación eléctrica otros de INFOTEP, la cual es de uso permanente en el desarrollo de las funciones de la entidad fue trasladado a la cuenta redes, líneas y cables por indicaciones de la CGN.

#### 10.7 Muebles enseres y equipo de oficina

CONCEPTO	2025	2024	VARIACION
<b>MUEBLES ENSERES Y EQUIPO</b>	<b>1.659.627.263,22</b>	<b>588.398.629</b>	<b>1.071.228.634</b>
Muebles y enseres	1.367.814.776,72	403.084.142,72	964.730.634
Equipo y maquinaria de oficina	291.812.486,50	185.314.486,50	106.498.000

La variación de 182% que tuvo la cuenta muebles enseres y equipo, representa todo el cambio de mobiliario que se realizó en la institución, brindando un espacio laborar más agradable y cómodo para la realización de las actividades permanentes de las funciones de la Entidad.

#### 10.8 Equipos de comunicación y computación

CONCEPTO	2025	2024	VARIACION
<b>EQUIPO DE COMUNICACIÓN Y COMPUTACIÓN.</b>	<b>1.857.201.561</b>	<b>1.453.253.731</b>	<b>403.947.830</b>
Equipo de Comunicación	28.000.000	28.000.000	-
Equipo de Computación	1.828.201.561	1.424.253.731	403.947.830
Otros Equipos de Comunicación y computación	1.000.000	1.000.000	-

El saldo de esta cuenta refleja el valor de los equipos de comunicación y computación de propiedad de INFOTEP, los cuales son de uso permanente en el desarrollo de las funciones de la Entidad.

Se destaca un incremento del 27.8% en la cuenta total, impulsado principalmente por el crecimiento en equipos de computación. Este incremento responde a la adquisición y modernización de equipos tecnológicos, con el propósito de fortalecer la capacidad operativa y digital del INFOTEP, optimizando herramientas para la gestión administrativa y académica.

### 10.9 Equipo de comedor y cocina

CONCEPTO	2025	2024	VARIACION
EQUIPO DE COMEDOR Y COCINA	-	19.168.200	-19.168.200

Esta cuenta no presenta saldo ya que estos fueron dados de baja por Resolución 046 del 2024. Los elementos dado de baja fueron los siguientes:

- Estufa industrial de cuatro quemadores y plancha de acero inoxidable.
- Mesón de acero inoxidable.
- Mesa con lavaplatos en acero inoxidable.
- Mesón para preparación y trabajo con protección contra salpicaduras acero inoxidable de pared.
- Mesón para picar en acero inoxidable
- Actualmente el INFOTEP obtuvo la redefinición atributo que permite la oferta de programas por ciclos propéuticos hasta el nivel universitario.

Teniendo en cuenta lo anterior las proyecciones de ofertas académicas, el INFOTEP decidió reasignar un espacio en el cual venía funcionando un laboratorio de cocina donde se desarrollada la articulación media, programa que funciona hace 6 años.

Así las cosas, se hizo necesario utilizar el espacio denominado “laboratorio de cocina”; para la acomodación de los profesores de planta, debido al crecido número y que su espacio anteriormente asignado era reducido.

### 10.10 Depreciación acumulada

DEPRECIACION ACUMULADA	2025	2024	VARIACION
TERRENOS	-	-	-
BIENES MUEBLES EN BODEGA	-	-	-

REDES LINEAS Y CABLES	184.387.990	-	184.387.990
EDIFICACIONES	893.972.589	758.788.722	135.183.867
MAQUINARIA Y EQUIPO	210.046.317	324.113.090	- 114.066.773
MUEBLES ENSERES Y EQUIPO	449.782.578	231.152.755	218.629.823
EQUIPO DE COMUNIC, Y COMPUTAC.	1.284.673.133	1.008.352.397	276.320.736
EQUIPO MEDICO Y CIENTIFICO	147.220.542	63.094.518	84.126.024
EQUIPO DE COMEDOR Y COCINA	-	19.168.199	- 19.168.199
<b>TOTAL</b>	<b>3.170.083.149</b>	<b>2.404.669.682</b>	<b>765.413.468</b>

Las variaciones se presentan por el reconocimiento normal en el registro mensual de la depreciación acumulada a 31 de diciembre de 2025 correspondiente a la adquisición, distribución, puesta en servicio y reintegro de bienes como resultado del proceso de modernización tecnológica e infraestructura del INFOTEP.

Con el fin de garantizar la integridad en la información contable de las cuentas que conforman las Propiedades, planta y equipo, mensualmente se realiza una conciliación comparativa entre los saldos registrados por la entidad en el sistema NOVASOFT y los registrados en el sistema de Información Financiera SIIF a cargo de la Subdirección de Gestión Financiera.

#### NOTA 11. BIENES USO PUBLICO, HISTORICOS Y CULTURALES

BIENES DE UDO PUBLICO E HISTORICOS	2025	2024	VARIACION
BIENES HISTORICOS Y CULTURALES	141.803.364	141.803.364	-
<b>TOTAL</b>	<b>141.803.364</b>	<b>141.803.364</b>	<b>-</b>

Este saldo corresponde al inventario de la biblioteca que tiene la institución para uso de los estudiantes, el cual no tuvo variación alguna.

#### NOTA 14. ACTIVOS INTANGIBLES

OTROS ACTIVOS	2025	2024	VARIACION
<b>ACTIVOS INTANGIBLES</b>	<b>1.032.825.862</b>	<b>646.635.862</b>	<b>386.190.000</b>
Licencias	420.338.500	159.648.500	260.690.000
Software	612.487.362	486.987.362	125.500.000
<b>TOTAL</b>	<b>1.032.825.862</b>	<b>646.635.862</b>	

Corresponde al software y licencias adquiridas por la institución las que están instalados en las distintas secciones, como Contabilidad, Presupuestos, Biblioteca, tesorería, cartera, gestión documental y gestión de riesgos para el servicio de la Institución y software de permanencia para dar cumplimiento a las políticas de educación.

El incremento del 60% que tuvo esta cuenta es principalmente por la adquisición de la licencia software matrícula financiera.

Su composición para el año 2025 es la siguiente:

Licencias Microsoft Office Pro	\$ 9.262.500,00	<b>LICENCIAS</b>
Licencia Q10	\$ 81.776.000,00	
Licencia TURNITIN Laboratorio Anti plagio	\$ 82.000.000,00	
Licencias Software AKETCHUP	\$ 31.300.000,00	
Licencia Software Matrícula Financiera	\$ 216.000.000,00	

Software Novasoft	\$ 14.150.000,00	<b>SOFTWARE</b>
Software Documanager Biblioteca	\$ 9.000.000,00	
Q 10 Académico	\$ 5.400.000,00	
Modulo Gestión Documental	\$ 7.600.000,00	
Actualización Novasoft Vers. 7	\$ 14.600.000,00	
Software De Gestión De Riesgos	\$ 19.000.000,00	
Software Virtualización Antivirus	\$ 51.919.412,00	
Software Académico	\$ 105.181.000,00	
Actualización Novasoft vers-11	\$ 6.127.000,00	
Software Permanencia	\$ 80.000.000,00	
Licencia Fortinet Firewall	\$ 51.000.000,00	
Licencia Forticliente Antivirus	\$ 14.509.950,00	
Software Académico Tipo Saas	\$ 144.000.000,00	
Modulo Graduados Adviser	\$ 90.000.000,00	

Se amortizan según el tiempo proyectado para la recepción del servicio. Su contrapartida se registra en la cuenta de gasto.

#### 14.1 Amortización Activos Intangibles

CONCEPTO	2025	2024	VARIACION
<b>AMORTIZACION ACUMULADA</b>	<b>-725.088.842</b>	<b>-479.227.428</b>	<b>-245.861.414</b>
Licencias	-161.698.308	-136.240.068	- 25.458.240
Software	-563.390.534	-342.987.360	- 220.403.174

Representa el valor acumulado de las amortizaciones graduales registradas sobre el valor de adquisición de las licencias y el Software. Con el fin de garantizar la integridad en la información contable de las cuentas que conforman activos intangibles, mensualmente se realiza una conciliación comparativa entre los saldos registrados en el sistema NOVASOFT y los registrados en el Sistema de Información Financiera SIIF.

Los intangibles para los periodos 2025 y 2024 no presentaron deterioro según comunicación de la Oficina de Tecnología y Sistemas. Todos los activos intangibles tienen una vida útil finita.

La vida útil de un activo intangible que surja de un derecho contractual o legal de otro tipo no excederá el periodo de esos derechos, pero puede ser inferior, dependiendo del periodo a lo largo del cual la Institución espera utilizar el activo. Se distribuirá el importe amortizable de un activo intangible de forma sistemática a lo largo de su vida útil. El cargo por amortización de cada periodo se reconocerá como un gasto

#### NOTA 16. OTROS ACTIVOS

La composición de los otros activos es la siguiente:

OTROS ACTIVOS	2025	2024	VARIACION
RECURSOS ENTREGADOS EN ADMON	202.594.236	189.250.582	13.343.654
ACTIVOS INTANGIBLES	1.032.825.862	646.635.862	386.190.000
DETERIORO ACUMULADO CUENTAS POR COBRAR	-725.088.842	-479.227.428	-245.861.414
<b>TOTAL</b>	<b>510.331.256</b>	<b>356.659.016</b>	<b>153.672.240</b>

### 16.1 Recursos entregados en administración

OTROS ACTIVOS	2024	2024	VARIACION
Recursos entregados en admón.	202.594.236	189.250.582	-65.358.312

Corresponde a los dineros administrados por el Tesoro Nacional a través de la cuenta única nacional – CUN.

## PASIVO

2

La siguiente es la composición del Pasivo con corte a diciembre 31 de 2025.

PASIVOS	2025	2024	VARIACION
CUNTAS POR PAGAR	2.482.010.344	95.583.402	2.386.426.942
BENEFICIOS A EMPLEADOS	183.341.992	219.810.046	- 36.468.054
<b>TOTAL</b>	<b>2.665.352.336</b>	<b>315.393.448</b>	<b>2.349.958.888</b>

### NOTA 21. CUENTAS POR PAGAR

CUENTA POR PAGAR	2025	2024	VARIACION
ADQUISICION DE BIENES Y SERVICIOS	667.778.956	0	667.778.956
RECURSOS A FAVOR DE TERCEROS	34.327.858	3.801.461	30.526.397
DESCUENTOS DE NOMINA	10.490.288	7.242.046	3.248.242
RETENCION EN LA FUENTE	51.663.665	58.313.418	- 6.649.753
OTRAS CUENTAS POR PAGAR	1.717.749.577	26.226.477	1.691.523.100
<b>TOTAL</b>	<b>2.482.010.344</b>	<b>95.583.402</b>	<b>2.386.426.942</b>

Las cuentas por pagar se cancelan de acuerdo con la disponibilidad de PAC aprobada por la Dirección del Tesoro Nacional conforme a la programación mensual del Plan Anual Mensualizado de Caja que para tal efecto se establece para entidades con recursos nación.

El saldo de esta cuenta representa el valor de las obligaciones contraídas por la entidad con terceros por concepto de la adquisición de bienes y servicios de proveedores nacionales, en

desarrollo de sus actividades, así como por la adquisición de bienes y servicios para proyectos de inversión específicos.

Las obligaciones que no contaban con disponibilidad de PAC, pero que cumplían con todos los requisitos, fueron registradas como cuentas por pagar mediante una transacción manual en el SIIF Nación. Al cierre de la vigencia, se registró un aumento en la variación por un valor de \$2.386.426.942, debido a la existencia de obligaciones pendientes de pago relacionadas con la ejecución de proyectos de inversión adquiridos por el INFOTEP para el desarrollo de su actividad misional.

### 21.1 Adquisición de bienes y servicios nacionales

Esta cuenta representa el valor de las obligaciones contraídas por la entidad con terceros por concepto de la adquisición de bienes y servicios de proveedores nacionales, en desarrollo de sus actividades, así como por la adquisición de bienes y servicios para proyectos de inversión específicos, estas quedaron constituidas como reservas presupuestales inducidas a 31 de diciembre de 2025.

COMISION NACIONAL DEL SERVICIO CIVIL	\$75.899.564
AVA ALUMINIOS VIDRIOS & ACCESORIOS	\$112.108.000
INGENIERIA INTEGRADA FCN SAS	\$6.459.198
INPROAIRES SAS	\$104.998.000
INVESTMENTS CAL SAI	\$271.564.194
CONSORCIO AULAS INFOTEP SAI 2025	\$96.750.000

### 21.2 Recursos a favor de terceros

Los recursos a favor de tercero de la cuenta 2407 corresponde al valor retenido por concepto de contribución contrato obra pública y estampilla pro Pro-Universidad Nacional. La variación de esta cuenta fue del 800%.

Se registra en esta cuenta los valores que se tienen por el recaudo de la contribución parafiscal de estampilla “Pro-Universidad Nacional de Colombia y demás universidades estatales de Colombia”, de acuerdo con la Ley 1697 de 2013, la cual tiene una destinación específica para el fortalecimiento de las universidades estatales. La contribución se genera por todo contrato de obra que suscriban las entidades del orden nacional, definidas por el artículo 2 de la Ley 80 de 1993; en cualquier lugar donde se ejecute la obra, sus adiciones en dinero y en cualquiera que sea la modalidad de pago del precio del contrato. Estos recursos son de propiedad de las Universidades y deben ser reintegrados mediante Resolución del Ministerio

de Educación Nacional (pro-universidades) en los plazos y condiciones convenidos en la Ley y al Ministerio de Interior (fonsecon).

### 21.3 Descuentos de nómina

El saldo de esta cuenta refleja la acusación de las obligaciones adquiridas por el INFOTEP al 31 de diciembre de 2025, originadas en los descuentos realizados a los funcionarios tales como aportes a fondos pensionales, aportes en seguridad social en salud, Libranzas; estos descuentos a trabajadores se cancelan dentro los términos definidos por la ley y no existen obligaciones pendientes de identificar.

Los descuentos de nómina hacen referencia al valor descontado que debe asumir el empleado para el pago del aporte a la seguridad social en salud y pensión en el mes de diciembre por valor de **\$10.490.288**.

### 21.4 Retención en la fuente

El saldo de la cuenta de Retención en la Fuente corresponde a las deducciones por valor de **\$51.663.665** efectuadas como agente de retención a título de retención en la fuente para ser liquidadas y girados en las fechas establecidas por la Dirección de Impuestos Nacionales DIAN. Su disminución es del 11% en comparación al año 2024.

### 21.5 Otras cuentas por pagar

Las otras cuentas por pagar Corresponden a saldo del servicio de energía, aseo y teléfono por **\$101.790.606** causados por el mes de diciembre de 2025, la causación de los aportes parafiscal del ICBF por valor de **\$4.187.800** que le corresponde como gasto a la institución en el mes de diciembre del 2025.

Y por valor de **\$1.611.771.171** se encuentran las cuentas por pagar, las cuales fueron origen de la reserva presupuestal inducida de la siguiente manera:

MARIANA PEÑARANDA MARTINEZ	\$9.692.506
MICHAEL EVANS REY	\$9.692.506
JUAN SEABSTIAN SALDARRIAGA BARRIOS	\$55.215.000
ANYLWI SUAREZ BARROS	\$25.910.253
SAMMY DAVID MARTINEZ MEJIA	\$7.484.394
ADRIANA MARCELA PAEZ MARTINEZ	\$11.115.260
YASSIARA MEZA BANGUERO	\$11.226.591

JUAN CARLOS HERRERA	\$10.564.832
CARLOS ANDRES MENDOZA RIVERA	\$9.692.506
JENNIFER OLIVERO MUJICA	\$6.299.464
YISSAC ANDRES CASTILLO SOLANO	\$3.432.270
NATHALIA MARCELA STEELE BEDOYA	\$10.564.832
DIOMEDES PIZARRO BARCASNEGRAS	\$46.200.000
DANNA DALMIRO PRYME PUSEY	\$11.558.652
FEDERICO LEVER GASCA	\$11.515.668
DARIDEL POLO TAPIAS	\$17.273.502
ROBERT LIVINGSTON MCDONAL	\$4.846.253
GUSTAVO SUAREZ CORPAS	\$5.282.416
ESTRELLA STEPHENS WATSON	\$6.985.434
SANDRA PATRICIA HERNANDEZ GAVIRIA	\$14.538.759
NARDA PATRICIA RIAÑO VEGA	\$3.943.014
CRISTINA FLOREZ ALDANA	\$11.226.591
CHERLY KATIANA OROZCO ARIZA	\$9.355.492
MARIA DEL PILAR HERRERA PEÑA	\$8.636.751
KAREN LIZ BOWIE BRITTON	\$7.484.394
ANGELA JIMENA PINILLA ACOSTA	\$14.538.759
PATRICIA DEL CARMEN ABDUL AZIS ELNESER	\$11.515.668
LUIS EDUARDO PEÑA ZORRO	\$5.757.835
INTENALCO	\$237.000.000
SOCIEDAD DE TELEVISION DE LAS ISLAS LTDA	\$76.526.730
CAJA DE COMPENSACION CAJASAI	\$277.000.000
INFOTEP	\$10.731.814
COMISION NACIONAL DEL SERVICIO CIVIL	\$25.078.025
M3 SOLUCIONES INTEGRALES S.A.S.	\$380.000.000
IMPACT-PSY S.A.S	\$20.385.000
BETTER THING S.A.S	\$35.000.000
INPROAIRES SAS	\$31.000.000
PROBVIDA SAS	\$157.500.000

## NOTA 22. BENEFICIO A LOS EMPLEADOS

BENEFICIOS A LOS EMPLEADOS	2025	2024	VARIACION
BENEFICIOS A LOS EMPLEADOS A CORTO PLAZO	183.341.99 2	219.810.046	- 36.468.054
<b>TOTAL</b>	<b>183.341.99 2</b>	<b>219.810.046</b>	<b>- 36.468.054</b>

Representa el valor de las obligaciones por pagar a los empleados al cierre del 31 de diciembre de 2025 clasificados como pasivos laborales, originadas por los servicios que estos han prestado a la entidad durante el periodo y cuya obligación de pago vence dentro de los 12 meses siguientes al cierre de este.

La variación en la cuenta, con relación a los saldos al 31 de diciembre de 2024 beneficios a los empleados a corto plazo, equivalente al -16.6%.

Con base en lo dispuesto en la Resolución 533 de 2015, por la cual incorpora, como parte integrante del Régimen de Contabilidad Pública, el Marco Normativo para Entidades de Gobierno y el Manual de políticas contables en su capítulo 5.1 – Beneficios a empleados a corto plazo, en relación con el reconocimiento, medición y revelaciones, los saldos certificados por la Subdirección de Talento Humano son registrados y conciliados mensualmente.

Se incluye las cuentas que representan las obligaciones generadas de las retribuciones que la entidad proporciona a sus trabajadores a cambio de sus servicios, incluyendo cuando haya lugar, beneficios por terminación del vínculo laboral. Representa el valor de las obligaciones por pagar por conceptos derivados a las obligaciones originadas por los servicios que están prestando los empleados con la entidad durante el periodo contable.

<b>BENEFICIO A LOS EMPLEADOS A CORTO PLAZO</b>	<b>2025</b>	<b>2024</b>	<b>VARIACION</b>
VACACIONES	6.116.379	50.913.119	44.796.740
PRIMA DE VACACIONES	35.058.506	47.458.593	12.400.087
PRIMA DE SERVICIOS	24.991.220	31.731.772	6.740.552
PRIMA DE NAVIDAD	25.526.701	24.105.891	1.420.810
BONIFICACIONES POR SERVICIOS PRESTADOS	36.397.847	31.849.328	4.548.519
APORTES A RIESGOS LABORALES	1.060.100	642.900	417.200
APORTES A FONDOS PENSIONALES	27.823.691	16.351.174	11.472.517
APORTES A SEGURIDAD SOCIAL EN SALUD	20.784.148	11.910.769	8.873.379
APORTES A CAJAS DE COMPENSACION	5.583.400	4.846.500	736.900

<b>TOTAL</b>	<b>183.341.992</b>	<b>219.810.046</b>	<b>- 36.468.054</b>
--------------	--------------------	--------------------	---------------------

#### NOTA 26. CUENTAS DE ORDEN

<b>DEUDORAS DE CONTROL</b>	<b>2025</b>	<b>2024</b>	<b>VARIACION</b>
Bienes y Derechos Retirados	374.784.808	374.784.808	-

Para el cierre de la vigencia 2025 se reporta bienes de propiedad planta y equipo registrados en la cuenta Bienes y Derechos retirados, lo cuales ya habían sido dados de alta de los registros en el sistema NOVASOFT.

## PATRIMONIO

3

#### NOTA 27. PATRIMONIO

La siguiente es la composición del grupo con corte a diciembre 31 de 2025 así:

<b>PATRIMONIO DE LAS ENTIDADES DE GOBIERNO</b>	<b>2025</b>	<b>2024</b>	<b>VARIACION</b>
CAPITAL FISCAL	5.760.968.721	5.760.968.721	-
EXCEDENTE ACUMULADO	2.147.677.835	2.147.677.835	0
DEFICIT ACUMULADO	-2.421.046.173	2.218.139.033	202.907.140
RESULTADO DEL EJERCICIO	179.711.736	-202.907.140	382.618.875
<b>TOTAL</b>	<b>5.667.312.119</b>	<b>5.487.600.384</b>	<b>179.711.736</b>

El rubro de capital fiscal representa el valor de los recursos asignados para la creación y desarrollo de las actividades del INFOTEP, así como el valor de los excedentes financieros distribuidos, al corte de 31 de diciembre de 2025.

Teniendo en cuenta lo definido por la Contaduría General de la Nación en el instructivo de cierre del 2025 en cual se establece “*Instrucciones dirigidas a las entidades públicas para el cambio del periodo contable 2025-2026, para el reporte de información a la Contaduría General de la Nación (CGN) y otros asuntos relacionados con el proceso contable.*”, en el literal 2.2.3. *RECLASIFICACIÓN DE SALDOS PARA LA INICIACIÓN DEL PERIODO CONTABLE DEL AÑO 2026*, al inicio del periodo contable de la vigencia 2026, las entidades públicas realizarán la reclasificación de los saldos registrados en las subcuentas que correspondan de las cuentas 3110 y 3230-RESULTADODEL EJERCICIO, a las subcuentas respectivas de las cuentas 3109 y 3225-RESULTADOS DE EJERCICIOS ANTERIORES según corresponda al marco normativo aplicable.

Al cierre del mes de diciembre de 2025, el INFOTEP presenta un resultado positivo de \$179.711.736 como utilidad del ejercicio.

## INGRESO

4

### NOTA 28. INGRESOS

La siguiente tabla muestra la composición de los ingresos con corte de diciembre 31 de 2024:

INGRESOS	2025	2024	VARIACION
VENTA DE SERVICIOS	367.353.895	153.080.541	214.273.354
TRANSFERENCIAS Y SUBVENCIONES	734.316.162	564.157.107	170.159.055
OPERACIONES INTERINSTITUCIONALES	15.126.701.884	11.850.645.020	3.276.056.864
OTROS INGRESOS	42.872.154	23.043.396	19.828.758
<b>TOTAL</b>	<b>16.271.244.095</b>	<b>12.590.926.064</b>	<b>3.680.318.031</b>

## 28.1 Venta de servicios

VENTAS DE SERVICIOS	2025	20224	VARIACION
SERVICIOS EDUCATIVOS	372.709.587	157.037.352	215.672.235
DEVOLUCIONES Y REBAJAS Y DESCUENTOS EN VENTAS	-5.355.692	-3.956.811	1.398.881
<b>TOTAL</b>	<b>367.353.895</b>	<b>153.080.541</b>	<b>214.273.354</b>

El saldo representado en las cuentas 4305 venta de servicio, corresponde al valor a Facturación de los programas regularse y Descuentos por conceptos como: Matriculas, Seminarios de Grado, Certificaciones, entre otros servicios.

Con el cambio de carácter institucional INFOTEP le apunto a una mayor cobertura de estudiantes, y la oferta de nuevos programas técnicos, tecnológicos y profesionales por ciclos propedéuticos.

Esta cuenta presentó una variación del 137.3% en comparación al año 2024. Esto es a raíz de los dineros recibidos por ICETEX y por los desembolsos realizados por generación E, y a la política de gratuidad. De igual manera se realizaron devoluciones al ICETEX por algunos estudiantes que no salieron beneficiados.

## 28.2 Transferencias y Subvenciones

TRANSFERENCIAS Y SUBVENCIONES	2025	2024	VARIACION
SISTEMA GENERAL DE REGALIAS	-	80.605.114	- 80.605.114
OTRAS TRANSFERENCIAS	734.316.162	483.551.993	250.764.169
<b>TOTAL</b>	<b>734.316.162</b>	<b>564.157.107</b>	<b>170.159.055</b>

Los recursos que componen el sado de esta cuenta corresponden a aquellos que, durante cada vigencia y con periodicidad mensual, recibe el Infotep por parte del DNP. Para el año 2025 el INFOTEP no recibió ni ejecutó recursos del sistema general de regalías.

Las otras transferencias corresponden a los dineros girados por la ley de gratuidad en Educación Superior, cumpliendo con lo establecido en el Plan Nacional de Desarrollo.

### 28.3 Operaciones Institucionales

OPERACIONES ISNTITUCIONALES	2025	2024	VARIACION
FINANCIEROS	14.883.673.449	11.674.322.825	3.209.350.624
INGRESOS DIVERSOS	243.028.435	176.322.195	66.706.240
<b>TOTAL</b>	<b>15.126.701.884</b>	<b>11.850.645.020</b>	<b>3.276.056.864</b>

El saldo de esta cuenta corresponde principalmente a los ingresos recibidos por la Dirección General de Crédito Público – Tesoro Nacional, para los gastos establecidos en la Ley de presupuesto como son de funcionamiento e inversión. De acuerdo con lo establecido en el procedimiento contable para el reconocimiento y revelación de las operaciones interinstitucionales Numeral 3. Pagos de la Dirección General de Crédito Público y del Tesoro Nacional –DGCPTN.

En la cuenta 4705 Fondos Recibidos (Funcionamiento e Inversión), la variación aumentó un 27% con respecto al 2024, corresponde principalmente a los ingresos recibidos por la Dirección General de Crédito Publico – Tesoro Nacional, para los gastos establecidos en la Ley de presupuesto como son de funcionamiento (de personal y generales) y fondos de inversión de acuerdo a lo establecido en el procedimiento contable para el reconocimiento de revelación de las operaciones interinstitucional.

En la cuenta 4722 refleja el valor girado a instituciones de gobierno donde no hay flujo de efectivo como es la cuota de fiscalización de la Contraloría General de la Nación, que bajo Resolución 2025, se liquida la tarifa de **\$32.118.927** y los pagos efectuados a la DIAN por concepto de retención en la fuente por valor de **\$210.909.508** según nuevo procedimiento establecido por el SIIF.

### 28.4 Otros Ingresos

La desagregación de OTROS INGRESOS presentados en el estado de resultados para el presente periodo contable es la siguiente:

OTROS INGRESOS	2025	2024	VARIACION
FINANCIEROS	0	6.121.818	- 6.121.818
INGRESOS DIVERSOS	42.872.154	16.921.578	25.950.576
<b>TOTAL</b>	<b>42.872.154</b>	<b>23.043.396</b>	<b>19.828.758</b>

La variación de esta cuenta al cierre del periodo contable 2025 fue del 86%, esta cuenta se compone de las siguientes sub cuentas:

INGRESOS DIVERSOS	2025	2024	VARIACION
ARRENDAMIENTO OPERATIVO	9.500.000	6.000.000	3.500.000
APROVECHAMIENTO	33.372.154	10.921.578	22.450.576
<b>TOTAL</b>	<b>42.872.154</b>	<b>16.921.578</b>	<b>25.950.576</b>

El arrendamiento operativo corresponde a al arriendo de la cafetería y al alquiler de salones por valor **\$9.500.000** presentando un aumento del 58% en comparación al 2024. La cuenta de aprovechamiento representa los pagos para uso de las instalaciones del gimnasio por valor de **\$ 33.372.154**.

## GASTO

5

### NOTA 29. GASTOS

La siguiente es la composición de los gastos con corte de diciembre 31 de 2025:

GASTOS	2025	2024	VARIACION
DE ADMINISTRACION Y DE OPERACIÓN	15.053.308.626	12.277.262.961	2.776.045.665
DETERIRO, DEPRECCIONES Y AMORTIZACIONES	1.034.932.021	515.084.002	519.848.018
OTROS GASTOS	3.291.712	1.486.240	1.805.472
<b>TOTAL</b>	<b>16.091.532.359</b>	<b>12.793.833.203</b>	<b>3.297.699.156</b>

Representa los gastos asociados con actividades de Planificación, organización, dirección, dirección y apoyo logístico; así como los gastos originados en el desarrollo de la operación básica o principal del INFOTEP. La variación de esta cuenta fue del 26% en comparación al año 2024, presentando un aumento significativo para el INFOTEP.

## 29.1. Gastos de Administración y Operación

DE ADMINISTRACION Y OPERACIÓN	2025	2024	VARIACION
SUELDOS Y SALARIOS	2.878.703.646	2.049.264.791	829.438.855
CONTRIBUCIONES IMPUTADAS	3.692.273	0	3.692.273
CONTRIBUCIONES EFECTIVAS	641.751.833	504.719.861	137.031.972
APORTES A LA NOMINA	48.908.700	41.226.200	7.682.500
PRESTACIONES SOCIALES	948.230.907	802.097.862	146.133.045
GASTOS DE PERSONAL DIVERSOS	7.260.000	11.137.656	-3.877.656
GENERALES	10.492.642.340	8.847.823.149	1.644.819.191
IMPUESTOS CONTRIBUCIONES Y TASAS	32.118.927	20.993.442	11.125.485
<b>TOTAL</b>	<b>15.053.308.626</b>	<b>12.277.262.961</b>	<b>2.776.045.665</b>

La desagregación de los gastos de administración y operación presentados en el estado de resultados para el presente periodo contable es la siguiente:

### 29.1.1 Sueldos y salarios

La desagregación de los sueldos y salarios presentados en el estado de resultados para el presente periodo contable es la siguiente:

SUELDOS Y SALARIOS	2025	2024	VARIACION
SUELDOS	2.688.153.665	1.889.819.245	798.334.420
PRIMA TECNICA	106.872.255	96.531.812	10.340.443
BONIFICACIONES POR SERVICIOS	56.268.276	48.962.642	7.305.634
AUXILIO DE TRANSPORTE	10.831.333	8.764.200	2.067.133

ESTIMULO A LA EFICIENCIA	11.232.666	0	11.232.666
SUBSIDIO DE ALIMENTACION	5.345.451	5.186.892	158.559
<b>TOTAL</b>	<b>2.878.703.646</b>	<b>2.049.264.791</b>	<b>829.438.855</b>

El saldo de esta cuenta representa el valor de la remuneración causada a favor de los empleados, como contraprestación directa por la prestación de sus servicios, tales como Sueldos, bonificaciones habituales, prima técnica, subsidio de transporte, subsidios de alimentación al cierre del 31 de diciembre de 2025.

La variación del 40% en relación con el mes de diciembre de 2024 por valor de **\$798.334.420** está representada en un mayor valor del gasto en las nóminas del personal administrativo, personal Misional y docentes Horas cátedras, también Incluye el valor como retribución por la prestación de sus servicios proporcionadas por El Instituto “INFOTEP” a sus empleados.

Como dinámica de control se verifica la aplicación mensual de los gastos de sueldos y salarios.

### 29.1.2. Contribuciones imputas

CONTRIBUCIONES IMPUTADAS	2025	2024	%
INCAPACIDADES	3.692.273	0	100,00%

El saldo de la cuenta corresponde al valor de las incapacidades pagadas durante el 2025.

### 29.1.3. Contribuciones efectivas

La desagregación de Contribuciones efectivas presentado en el estado de resultados para el presente periodo contable es la siguiente:

CONTRIBUCIONES EFECTIVAS	2025	2024	VARIACION
APORTES A CAJAS DE COMPENSACION	65.210.600	54.969.800	10.240.800
COTIZACIONES A SEGURIDAD SOCIAL EN SALUD	243.826.270	187.490.563	56.335.707
RIESGOS PROFESIONALES	14.476.500	10.933.600	3.542.900

COTIZAC. A ENTIDADES ADMINISTRAD. DE PENSION	318.238.464	251.325.89 8	66.912.566
<b>TOTAL</b>	<b>641.751.833</b>	<b>504.719.86 1</b>	<b>137.031.972</b>

Representa el valor de las cotizaciones sociales efectivas a cargo del INFOTEP, y corresponde a los pagos que realiza a las administradoras de seguridad social, empresas de seguro y fondos de pensiones, con el fin de asegurar la provisión de prestaciones sociales de los trabajadores.

La variación del 27% en relación con el mes de diciembre de 2024, está representada en un mayor valor del gasto en las cotizaciones y aportes, especialmente en las cotizaciones a entidades administradoras del régimen de prima media.

#### 29.1.4. Aportes sobre la Nomina

La desagregación de los aportes sobre la nómina presentados en el estado de resultados para el presente periodo contable es la siguiente:

APORTES SOBRE LA NOMINA	2025	2024	VARIACION
APORTES AL ICBF	48.908.700	41.226.200	7.682.500
<b>TOTAL</b>	<b>48.908.700</b>	<b>41.226.200</b>	<b>7.682.500</b>

El saldo de este rubro tuvo un aumento del 19% en comparación al año 2024.

#### SENA

Según el parágrafo 5 del artículo 65 de la Ley 1819 de 2016 Por medio de la cual se adopta una Reforma Tributaria estructural, las Instituciones de Educación Superior no están obligadas a efectuar aportes para el Servicio Nacional de Aprendizaje. Por lo que no existe para la presente vigencia gasto por este concepto.

#### 29.1.5. Prestaciones Sociales

La desagregación de las prestaciones sociales presentadas en el estado de resultados para el presente periodo contable es la siguiente:

PRESTACIONES SOCIALES	2025	2024	VARIACION
VACACIONES	138.603.423	134.867.017	3.736.406
CESANTIAS	193.905.414	160.365.400	33.540.014
PRIMA DE VACACIONES	67.198.864	66.655.579	543.285
PRIMA DE NAVIDAD	271.205.876	205.475.407	65.730.469
PRIMA DE SERVICIOS	94.426.093	70.061.151	24.364.942
BONIFICACION ESPECIAL DE RECREACION	3.553.962	4.231.641	- 677.679
OTRAS PRIMAS (PRIMA TECNICA)	179.337.275	160.441.667	18.895.608
<b>TOTAL</b>	<b>948.230.907</b>	<b>802.097.862</b>	<b>146.133.045</b>

Representa el valor de los gastos originados en los pagos obligatorios asociados a la nómina de los funcionarios del INFOTEP por concepto de las prestaciones sociales tales como vacaciones, cesantías, primas de vacaciones, navidad, servicios, bonificaciones otras primas al cierre del mes de diciembre del año 2025. Como dinámica de control se verifica la aplicación mensual del gasto por prestaciones sociales.

Esta variación del **18%** corresponde al mayor valor del reconocimiento del gasto en los pasivos laborales para las nóminas administrativa y misional al 31 de diciembre de 2025, en relación con el 31 de diciembre 2024.

#### 29.1.6. Gastos generales

Representa el valor de los gastos necesarios para apoyar el normal funcionamiento y desarrollo de las labores administrativas y misionales del INFOTEP.

La desagregación de gastos generales presentados en el estado de resultados para el presente periodo contable es la siguiente:

GASTOS GENERALES	2025	2024	VARIACION
OBRAS Y MEJORAS EN PROPIEDAD AJENA	919.556.930	735.729.285	183.827.645

VIGILANCIA Y SEGURIDAD	272.106.863	243.018.945	29.087.918
MATERIALES Y SUMINISTRO	577.002.225	595.937.591	18.935.366
MANTENIMIENTO	335.853.398	391.636.563	55.783.165
SERVICIOS PUBLICOS	533.836.741	308.011.783	225.824.958
VIATICOS Y GASTOS DE VIAJE	447.127.715	426.498.737	20.628.978
IMPRESOS, PUBLICACIONES Y SUSCRIPCIONES	37.899.077	83.393.003	45.493.926
COMUNICACIONES Y TRASNPORTE	369.824	1.135.256	765.432
SEGUROS GENERALES	70.000.000	73.338.005	3.338.005
SERVICIOS DE ASEO CAFETERIA Y RESTAURANTE	173.960.591	123.276.957	50.683.634
HONORARIOS	6.478.023.420	5.421.113.430	1.056.909.990
SERVICIOS	645.797.368	400.974.276	244.823.092
OTROS GASTOS GENERALES	1.108.188	43.759.318	42.651.130
<b>TOTAL</b>	<b>10.492.642.340</b>	<b>8.847.823.149</b>	<b>1.644.819.191</b>

Este rubro presenta un aumento del 19% durante la vigencia 2025 en comparación al 2024. El saldo de la cuenta de obras y mejoras por valor de \$ 919.556.930, presentó una variación del 25% en comparación al año 2024, este corresponde a las adecuaciones que se le realizaron a la infraestructura en pro de mejorarla adecuarlas, durante la misma vigencia también se siguieron ejecutando algunos contratos que quedaron como reservas presupuestales.

Estos contratos se dan ya que, por las condiciones físicas al estar ubicado al pie del mar, cada año las paredes sufren de humedad y se agrietan constantemente.

De igual manera las adecuaciones son realizadas para mejorar las instalaciones físicas a los estudiantes. La institución se está esforzando para dar una mejor infraestructura a toda la comunidad de la isla, ya que con el cambio de carácter se espera tener y mantener una gran parte de la población isleña.

Este esfuerzo también se ve reflejado en el aumento significativo que tuvo la cuenta de mantenimiento y la cuenta de materiales y suministros, ya que durante la vigencia 2025 se firmaron contratos de mantenimiento.

La cuenta 511179 – Honorarios tuvo un aumento significativo debido a que, para la vigencia en cuestión se viene desarrollando el proceso de cambio de carácter de institución técnica a Institución Universitaria, este proceso conlleva a la necesidad de contratar un mayor número de profesionales para el apoyo del área académica, de igual manera al crecer la institución en estudiantes se hace necesario contratar más personas para el correcto desarrollo de las actividades institucionales.

Esta cuenta de honorarios refleja un aumento significativo del **19%** en comparación al 2024, dada la búsqueda de mejora continua en los procesos de apoyo administrativos, financieros y académicos, cabe resaltar que durante el 2025 se firmaron varios contratos interadministrativos.

Otra cuenta que presentó un aumento significativo fue los servicios públicos, esto que la entidad se encuentra como custodio de un bien inmueble, el cual se encuentra en uso como salón para dar cobertura a la nueva población académica.

### 29.1.6 Impuestos, Contribuciones y Tasas

La desagregación de los impuestos, contribuciones y tasas presentados en el estado de resultados para el presente periodo contable es la siguiente:

IMPUESTOS, CONTRIBUCIONES Y TASAS	2025	2024	VARIACION
CUOTA DE FISCALIZACION Y AUDITAJE	32.118.927	20.993.442	11.125.485
<b>TOTAL</b>	<b>32.118.927</b>	<b>20.993.442</b>	<b>11.125.485</b>

Este Rubro representa el valor pagado por concepto de la cuota de auditaje correspondiente al año 2025 a la Contaduría General de la Nación, presentando un aumento del 53%.

## 29.2. Deterioro, depreciaciones y amortizaciones

<b>DETERIORO, DEPRECIACIONES, AMORTIZACIONES</b>	<b>2025</b>	<b>2024</b>	<b>VARIACION</b>
DEPRECIACIONES POR PROPIEDAD PLANTA Y EQUIPO	789.070.607	478.262.480	310.808.126
AMORTIZACION DE ACTIVOS	245.861.414	36.821.522	209.039.892
<b>TOTAL</b>	<b>1.034.932.021</b>	<b>515.084.002</b>	<b>519.848.018</b>

En cumplimiento de las políticas contables aprobadas por el INFOTEP y las guías para determinar el cálculo de deterioro, al final de cada periodo la entidad identificara las evidencias objetivas de deterioro y la estimación de la pérdida por deterioro.

De igual forma en el activo y pasivo se detallan los conceptos de depreciación, amortización y provisión en las cuentas correspondientes

La desagregación de la depreciación de propiedad, planta y equipo presentados en el estado de resultados para el presente periodo contable es la siguiente:

<b>DEPRECIACIONES DE PROPIEDAD, PLANTA Y EQUIPO</b>	<b>2025</b>	<b>2024</b>	<b>VARIACION</b>
EDIFICACIONES	135.183.867	105.078.617	30.105.250
REDES, LINEAS Y CABLES	19.998.000	19.998.000	-
MAQUINARIA Y EQUIPO	50.323.217	42.924.189	7.399.028
EQUIPO MEDICO Y CIENTIFICO	84.126.024	63.094.518	21.031.506
MUEBLES ENSERES Y EQUIPO DE OFICINA	223.118.763	37.525.366	185.593.398
EQUIPO DE COMUNICACIÓN Y COMPUTACION	276.320.736	209.641.791	66.678.945
EQUIPO DE COMEDOR COCINA Y DESPENSA	0	0	-
<b>TOTAL</b>	<b>789.070.607</b>	<b>478.262.480</b>	<b>310.808.126</b>


**29.3. Otros gastos**

OTROS GASTOS	2025	2024	VARIACION
COMISIONES	3.291.712	1.486.240	1.805.472
<b>TOTAL</b>	<b>3.291.712</b>	<b>1.486.240</b>	<b>1.805.472</b>


Los gastos por comisión están representados por los servicios bancarios que cobra el banco DAVIVIENDA en la cuenta corriente 334-03924-5 por las transacciones, esta variación respecto al año 2025 del 121%.

**HECHOS OCURRIDOS DESPUES DEL PERIDO CONTABLE QUE NO IMPLICAN AJUSTES**

Desde el 31 de diciembre de 2025 hasta el 28 de febrero de 2026 (Fecha en la cual se aprobaron los estados financieros), no se han producido acontecimientos relevantes que afecten la situación financiera del Instituto Nacional de Formación Técnica Profesional.



**CHARLES GALLARDO H**  
 Representante Legal



**MICHAEL CASTRO NEWLOVE**  
 Profesional universitario.  
 Contador. TP: 220974-T